


Tűzvédelmi szabályzat


Érintett telephelyek:

Enyingi Polgármesteri Hivatal: Enying, Kossuth u. 26
Hatósági, hagyatéki és anyakönyvi osztály: Enying, Kossuth u. 22

KIADTA:



.....
Dr. Földesi Dorina
jegyző



A Tűzvédelmi Szabályzatot jóváhagyom, a tevékenység végrehajtását ennek megfelelően elrendelem.

KÉSZÍTETTE:

Pallag Mihály

Munkavédelmi techn.: VMV-12/148/2009

Tűzvédelmi jogelőd: 164075/22/2018

Emelőgép ügyintéző: 403/6/2010

Tel.: +36-30-2646842

.....
Pallag Mihály tv.ea.

150836/16/2018

Tűzvédelmi dokumentum	Tűzvédelmi szabályzat	2. oldal, összesen: 44
Enying Város Polgármesteri Hivatala Székhelye: 8130 Enying, Kossuth u. 26		Kiadás: 1 Dátum: 2023.07.12

I. BEVEZETÉS	4
II. TŰZ ELLEI VÉDEKEZÉssel ÉS MŰSZAKI MENTÉSSel KAPCSOLATOS JOGGÖRÖK, FELADATOK GYAKORLÁSA.....	5
III. SZERVEZETI ELÖIRÁSOK.....	8
IV. MÉRTÉKADÓ KOCKÁZATI OSZTÁLYOK ÉS KAPCSOLATOS ELÖIRÁSOK.....	8
V. ÉPÍTMÉNYEK ÉS SZABAD TEREK TŰZVÉDELMI HASZNÁLATI SZABÁLYAI.....	9
1./A HASZNÁLATRA VONATKOZÓ ÁLTALÁNOS TŰZVÉDELMI SZABÁLYOK	9
2./ ÁLTALÁNOS ÉRVÉNYŰ TŰZVÉDELMI HASZNÁLATI SZABÁLYOK	10
3./ DOHÁNYZÁS ÁLTALÁNOS ELÖIRÁSAI	10
4./ KÉMÉNY.....	12
5./ CSATORNAHÁLÓZAT	12
6./ TŰZELÖ-, FŰTÖBERENDEZÉSEK	13
7./ SZELLÖZTETÉS.....	13
8./ VILLAMOS BERENDEZÉS	14
9./ VILÁGÍTÓ BERENDEZÉS.....	14
10./ VILLÁM ÉS SZTATIKUS FELTÖLTÖDÉS ELLENI VÉDELEM	14
11./ TŰZJELZŐ ÉS OLTÓBERENDEZÉS	15
12./ TŰZOLTÓ KÉSZÜLÉK, FELSZERELÉS.....	15
13./ TŰZOLTÓ KÉSZÜLÉKEK ELLENÖRZÉSE	17
14./ NAPELEM.....	17
VI. EGYÉB RENDELKEZÉSEK	18
1./ TŰZOLTÁSI ÚT, TERÜLET ÉS EGYÉB UTAK.....	18
2. KIÜRÍTÉS.....	18
4./ JÁRMŰVEK	20
5./ TŰZVÉDELMI OKTATÁS, MUNKAVÁLLALÓKRA VONATKOZÓ TŰZVÉDELMI KÉPESÍTÉSI KÖVETELMÉNYEK	21
6./ MAGATARTÁS TŰZ ESETÉN.....	22
7./ SZEMPONTOK A MUNKAI DÖ BEFEJEZÉSÉT KÖVETÖ ELLENÖRZÉSHEZ.....	23
VII. TŰZVESZÉLYES TEVÉKENYSÉG.....	25
VIII. ALKALOMSZERŰ TŰZVESZÉLYES TEVÉKENYSÉG.....	27
IX. AZ INTÉZMÉNY HELYISÉGEIRE, HELYISÉGC SOPORTJAIRA VONATKOZÓ ESETI TŰZMEGELÖZÉSI HASZNÁLATI SZABÁLYOK, ELÖIRÁSOK	28
1. ÉTKEZÖ HELYISÉG:.....	28
2. TEAKONYHA:.....	28
3. VIZESBLOKK ((WC-K; MOSDÓK).....	29
4. NAGYTEREM (HÁZASSÁGKÖTÖ) TEREM:	30
5. RAKTÁRAK, TÁROLÓK.....	30
6. ELÖTEREK, KÖZLEKEDÖK, FOLYOSÓK, LÉPCSÖ	30
7. IRODA, ÉS IRODA JELLEGŰ HELYISÉGEK TŰZVÉDELMI HASZNÁLATI ELÖIRÁSAI	31
8. TŰZ JELZÉSE	32
1. SZ. MELLÉKLET: ENGEDÉLY ALKALOMSZERŰ TŰZVESZÉLYES MUNKA VÉGZÉSÉHEZ.....	33
2. SZ. MELLÉKLET: TŰZRIADÓ TERV	34
3. SZ. MELLÉKLET: ÜZEMELTETÉSI NAPLÓ.....	37
4.SZ. MELLÉKLET: KIÜRÍTÉSSZÁMÍTÁS.....	38
5. SZ. MELLÉKLET: VÁZLAT A KOCKÁZATI EGYSÉGBE SOROLÁS ELKÉSZÍTÉSÉHEZ	43

Tűzvédelmi dokumentum	Tűzvédelmi szabályzat	3. oldal, összesen: 44
Enying Város Polgármesteri Hivatala Székhelye: 8130 Enying, Kossuth u. 26		Kiadás: 1 Dátum: 2023.07.12

Tűzvédelmi Szabályzat (TVSZ)

Készítő neve:
Készítő tűzvédelmi szakmai képzése:
Törzslap / Engedély száma:
Bizonyítvány sorozat jele:
Bizonyítvány sorszáma:
Bizonyítványt kiállító intézmény neve:
Bizonyítványt kiállító intézmény címe:

Pallag Mihály
Tűzvédelmi előadó
150836/16/2018
CXB C
851809
Oktáv Továbbképző Központ Zrt.
2509 Esztergom-kertváros,
Wesselényi u. 35-39
5286110
Tűzvédelmi előadó
2018.03.29
Esztergom-kertváros

Országos képzési jegyzék azon.:
Országos képzési jegyzék megnev.:
Biz.kiáll.dátuma:
Biz. kiáll. helye:

<p>Sorozattjel: CXB C Sorszám: 851809 Törzslap száma: 150836 / 16 / 2018</p> <h2 style="text-align: center;">BIZONYÍTVÁNY</h2> <p>Név: PALLAG MIHÁLY GYULA Születési név: Pallag Mihály Gyula Születési hely: Enying Születési idő: 1968 év 08 hó 02 nap Tanulói azonosító száma: Anyja születési neve: Rózsa Magdolna aki szakmai tanulmányait a(z) OKTAV Továbbképző Központ Zrt. Nyilv.sz.: E-000495/2014/A/115 végezte.</p> <p>A(z) OKTAV Továbbképző Központ Zrt. 2509 Esztergom-kertváros Wesselényi u. 35-39</p> <p>melletti működő szakmai vizsgabizottság előtti szakmai vizsgát tett.</p> <p>A szakmai vizsga eredménye oszállyzattal: 30 (4)</p> <p style="font-size: small;">Pál 301. sz. sz. bizonyítvány - PATRIA Zrt. - LŐRINCZ Ért. - 171861</p>	<p>Ez a bizonyítvány a szakképzésről szóló 2011. évi CLXXXVII. törvény 9. §-a értelmében az Országos Képzési Jegyzékben meghatározott</p> <p style="text-align: center;">52 861 10</p> <p style="text-align: right;">azonosító száma,</p> <p style="text-align: center;">Tűzvédelmi előadó</p> <p style="text-align: right;">megnevezésü</p> <p>szakképesítés, rész-szakképesítés, szakképesítés-ráépülés* megszerzését igazolja.</p> <p style="font-size: x-small;">* A megjelölt rész-szakképesítés jellege alól maradandó!</p> <p style="text-align: center;">Esztergom-kertváros 2018 03 29</p> <p style="text-align: center;">..... év hó nap.</p> <div style="display: flex; justify-content: space-around; align-items: flex-end;"> <div style="text-align: center;">  A szakmai vizsgabizottság elnöke </div> <div style="text-align: center;">  A vizsgaszerző intézmény vezetője </div> </div> <div style="text-align: center; margin-top: 10px;">  </div>
--	---

Tűzvédelmi dokumentum	Tűzvédelmi szabályzat	4. oldal, összesen: 44
Enying Város Polgármesteri Hivatala Székhelye: 8130 Enying, Kossuth u. 26		Kiadás: 1 Dátum: 2023.07.12

I. BEVEZETÉS

1. A tűzvédelemmel kapcsolatos törvényben, egyes rendelkezéseinek végrehajtásáról szóló rendeletekben, országos Tűzvédelmi Szabályzatban, kapcsolatos szabványokban, technológiai, műveleti utasításokban, biztonsági szabályzatokban rögzített kapcsolatos előírások betartása, minden érintett munkáltatói jogokat gyakorló és munkavállaló kötelessége.

Megjegyzés:

- Munkáltatói feladatok alatt tűzbiztonsággal, tűz elleni védekezéssel, műszaki mentéssel kapcsolatos jogkörök, feladatok értendők.
- Tűzvédelmi jogszabályok, Tűzvédelmi Szabályzat értelmezését illetően munkáltató, szervezeti egység vezető alatt:
 - **a jegyző értendő.**

Ezek egyértelmű betartása érdekében (az azokban rögzítetteken túl) az alábbiakat rendelem el.

2. A TVSZ hatálya kiterjed a vállalkozás működési területére, a mindenkori tulajdonában lévő és az általa használt létesítményekre, építményekre, helyiségekre, munkahelyekre, munkaeszközökre, anyagokra és az ott munkát végző és tartózkodó munkavállalókra.

Tűzvédelmi dokumentum	Tűzvédelmi szabályzat	5. oldal, összesen: 44
Enying Város Polgármesteri Hivatala Székhelye: 8130 Enying, Kossuth u. 26		Kiadás: 1 Dátum: 2023.07.12

II. TŰZ ELLEI VÉDEKEZÉSSSEL ÉS MŰSZAKI MENTÉSSSEL KAPCSOLATOS JOGKÖRÖK, FELADATOK GYAKORLÁSA

1. A kapcsolatos munkáltatói feladatokat, kötelességeket **a jegyző** önálló hatáskörben gyakorolja, az irányítása alatt lévő létesítmények, épületek, építmények, műtárgyak, szabadterek, tűzszakaszok, veszélyességi övezetek, tűzoltó technikai eszközök, felszerelések, munkaeszközök és munkavállalók vonatkozásában.

2. **Jegyző:** intézkedésében kell, hogy megvalósuljanak az alábbi főbb munkáltatói, üzemeltetői feladatok:
 - A tűzvédelemmel kapcsolatos költségek biztosítása.
 - A létesítéssel kapcsolatos tűzvédelmi előírások megvalósulása
 - Az üzembe helyezési engedély kérelemmel kapcsolatos tűzvédelmi eljárások biztosítása.
 - Használatba- vételi engedély kiadását megelőző tűzvédelmi feltételek biztosítása.
 - Munkaeszközök beszerzésekor a tűzvédelmi előírások biztosításának vizsgálata.
 - Tűzoltó felszerelések, készülékek, szerek előírások szerinti biztosítása.
 - Tűzkockázatoknak, veszélyeztetettség mértékének, veszélyeztetettek körének felmérése, értékelése, a védekezés hatékony módozatának meghatározása, megelőző intézkedések meghozatala.
 - Tűz és robbanásveszélyekre utaló táblák, feliratok elhelyezése.
 - Gondoskodni arról, hogy a területén lévő minden állandó és ideiglenes jelleggel működő létesítmények, építmények, tűzszakaszok, helyiségek, szabadterek, veszélyességi övezetek tűzvédelmi osztályba sorolása meglegyen.
 - Kockázati osztályba sorolásra utaló táblák, feliratok elhelyezése.
 - Tűzveszélyes munkahelyekre és munkavégzésre vonatkozó jogszabályi előírások betartásának biztosítása.
 - Tűz esetén katasztrófavédelem értesítése, mindenki által munkahelyen igénybe vehető telefonálási lehetőség kijelölése.
 - Biztosítani a tűzvédelmi ellenőrzés lehetőségét.
 - Gondoskodni a jogszabályokban, kötelezően alkalmazandó szabványokban meghatározott:
 - tűzvédelmi követelmények megtartásáról
 - tevékenységi körökkel kapcsolatos veszélyhelyzetek megelőzésének és elhárításának feltételeiről
 - tűzvédelmi berendezés, készülék, felszerelés, technikai eszköz állandó üzemképes állapotban tartásáról, időszakos ellenőrzésükről
 - oltóvíz és egyéb oltóanyag biztosításáról.

Tűzvédelmi dokumentum	Tűzvédelmi szabályzat	6. oldal, összesen: 44
Enying Város Polgármesteri Hivatala Székhelye: 8130 Enying, Kossuth u. 26		Kiadás: 1 Dátum: 2023.07.12

- Tűzesetek oltásának, műszaki mentésnek, azok meghatározott feltételeinek biztosítása.
- Gondoskodni arról, hogy a munkavállalók előírások szerint végezzék tevékenységüket, illetőleg a létesítmény, építmény, helyiség igénybevevői megismerjék a Tűzvédelmi Szabályzatban foglaltakat és azokat megértsék.
- Gondoskodni a munkavállalók tűzvédelmi oktatásáról, rendszeres továbbképzésükről, kapcsolatos tűzvédelmi ismereteik elsajátításáról, tűz esetén végzendő feladataik megismertetéséről.
- Tűzkárok helyreállítása, pótlása.
- Intézkedni arról, hogy az a munkavállaló, aki az előírt tűzvédelmi szakvizsgával nem rendelkezik az tűzveszélyes tevékenységet ne végezhesen.
- A TVSZ-ből hiányzó, vagy változott helyiségre, tűzszakaszra, szabadtérre, veszélyességi övezetre vonatkozó tűzvédelmi osztályba sorolásához szükséges adatok életbe léptetése.
- Leszabályozni a tűzvédelmi feladatokat is ellátó személyek feladatait és kötelezettségeit.

3. Tűzvédelmi megbízott:

- Jegyző felelősségének érintetlenül hagyása mellett az átruházott jogkörben a vállalat tűzvédelmének szervezője és irányítója.
- Feladata, hogy jegyző által kiadott utasítások végrehajtásra kerüljenek.
- Naprakész állapotban tartja a tűzvédelmi szabályzatot.
- Részt vesz a vállalat területén a tűzoltóság tűzvédelmi ellenőrzésein.
- Új helyiségek, építmények, vagy a meglévők rendeltetésének megváltozása esetén elvégzi azok, illetve a létesítmény kockázati osztályba sorolásának aktualizálását.
- Intézkedik a tűzvédelmi helyzetre, valamint a tűzoltás feltételeire kiható változások megtörténte előtt (legalább 15 nappal) az illetékes tűzoltóságnál a bejelentés megtételéről.
- Évente egy alkalommal tűzvédelmi oktatást tart és arról oktatási jegyzőkönyvet készít.
- Biztosítja, hogy az újonnan munkába álló dolgozók tűzvédelmi oktatása megtörténjen, és dokumentálva legyen.
- Gondoskodik róla, hogy a dolgozók elsajátítsák a tűzvédelmi szabályzatban foglaltakat.
- Rendszeresen ellenőrzi a tűzvédelmi szabályok és előírások megtartását, hiányosság esetén intézkedést kezdeményez azok megszüntetéséről.
- Jegyző, illetve az általa megbízott személynek beszámol a tapasztalt szabálytalanságokról, aki intézkedik a hiányosságok megszüntetéséről.

Tűzvédelmi dokumentum	Tűzvédelmi szabályzat	7. oldal, összesen: 44
Enying Város Polgármesteri Hivatala Székhelye: 8130 Enying, Kossuth u. 26		Kiadás: 1 Dátum: 2023.07.12

- Szükség szerint véleményezi az alkalmoszerű tűzveszélyes tevékenység eseti elrendelését, gondoskodik a felügyeleti szolgálat biztosításáról, az eseti előírások ellenőrzéséről.
- Ellenőrzi a tűzveszélyes, a tűz és robbanásveszélyes anyagok tárolására és mozgatására vonatkozó előírásokat.
- Ellenőrzi a tűzoltó készülékek, tűzvédelmi eszközök berendezések elhelyezésére, rendeltetésük szerinti használatára vonatkozó előírások betartását.
- Folyamatosan ellenőrzi a létesítmény területén a tűzvédelmi szabályok betartását.
- Az irodán rendszeresen ellenőrzi az ott elhelyezett tűzvédelmi iratok meglétét.
- A helyszínre érkező tűzoltók munkáját (helyismeret, tájékoztatás) segítik, a tűzoltás vezetőjének utasításait végrehajtják.

4. Vezetők, beosztott munkatársak :

- A munkaterükkel és tevékenységükkel kapcsolatos megelőző tűzvédelmi ismereteket kötelesek elsajátítani, a rendelkezéseket szigorúan betartani.
- Az észlelt szabálytalanságokról az intézmény vezetőt, illetve az általa megbízott személyt kötelesek azonnal tájékoztatni.
- Tűz esetén kötelességük a tűzoltóság azonnali értesítése, a tűzoltás megkezdése, a sérült személyek, valamint az értékes anyagok mentése.
- A tűzvédelmi oktatáson részt vesznek.
- Kiürítési gyakorlat alkalmával az épületből eltávoznak.

Tűzvédelmi dokumentum	Tűzvédelmi szabályzat	8. oldal, összesen: 44
Enying Város Polgármesteri Hivatala Székhelye: 8130 Enying, Kossuth u. 26		Kiadás: 1 Dátum: 2023.07.12

III. SZERVEZETI ELŐÍRÁSOK

1. Létesítményi tűzoltóság létrehozása a vállalkozás működési területén nem indokolt.
2. Az intézmény tűzvédelemmel kapcsolatos szakmai irányítását a **jegyző** látja el, akinek kapcsolatos feladatai az alábbiak:
 - Tűzvédelmi Szabályzat elkészíttetése, módosíttatása.
 - Tűzveszélyességi osztályba sorolás elvégeztetése
 - Tűzvédelmi megfelelőségi tanúsítvány biztosítása.
 - Tűzvédelmi hatósági ellenőrzéskor a vállalkozás képviselője.
 - Időszakos tűzvédelmi ellenőrzések elvégeztetése.
 - Tűzvizsgálat illetve felelősség mértékének vizsgálata.

IV. MÉRTÉKADÓ KOCKÁZATI OSZTÁLYOK ÉS KAPCSOLATOS ELŐÍRÁSOK

1. Minden állandó és ideiglenes jelleggel működő létesítményt, építményt, tűzszakaszt, ill. helyiséget, szabadteret, veszélyességi övezetet (munkahelyeket) kockázati osztályba kell sorolni és használatukat az szerint kell megkövetelni.
2. A kockázati osztályba sorolásokat, a kockázati osztályba sorolt munkahelyek használatát a tervdokumentációk, technológiai utasítások, ill. ezen Tűzvédelmi Szabályzat alapján az OTSZ előírásai szerint kell végezni.

Tűzvédelmi dokumentum	Tűzvédelmi szabályzat	9. oldal, összesen: 44
Enying Város Polgármesteri Hivatala Székhelye: 8130 Enying, Kossuth u. 26		Kiadás: 1 Dátum: 2023.07.12

V. ÉPÍTMÉNYEK ÉS SZABAD TEREK TŰZVÉDELMI HASZNÁLATI SZABÁLYAI

1./A HASZNÁLATRA VONATKOZÓ ÁLTALÁNOS TŰZVÉDELMI SZABÁLYOK

- Az építményt, építményrészt (helyiséget, tűszakaszt), a vegyes rendeltetésű épületet csak a használatbavételi (üzemeltetési, működési, telephely) engedélyben megállapított rendeltetésnek megfelelően szabad használni.
- A használatot, a tárolást, illetőleg az egyéb tevékenységet (a továbbiakban együtt: tevékenység) csak a tűzvédelmi követelményeknek megfelelő szabadtéren, veszélyességi övezetben, helyiségben, tűszakaszban, építményben szabad folytatni.
- A veszélyességi övezetben, helyiségben, építményben és szabadtéren csak az ott folytatott folyamatos tevékenységhez szükséges anyagot és eszközt szabad tartani. Az épületben raktározott, tárolt anyag, termék mennyisége nem haladhatja meg a vonatkozó jogszabályban megengedett tűzterhelési értéket.
- A tevékenység során keletkezett éghető anyagot, hulladékot folyamatosan, de legalább naponta, a tevékenység befejezése után el kell távolítani.
- Éghető folyadékkal, zsírral szennyezett éghető hulladékot jól záró fedővel ellátott, nem éghető anyagú edényben kell gyűjteni, majd erre a célra kijelölt helyen kell tárolni.
- Az éghető folyadékot, éghető és égést tápláló gázt szállító csőrendszerrel és tárolóedénnyel, továbbá minden gépnél, berendezésnél és készüléknél az éghető folyadék csepegését, elfolyását, vagy a gáz szivárgását meg kell akadályozni. A szétfolyt, illetőleg kiszivárgott anyagot haladéktalanul fel kell itatni, a helyiséget ki kell szellőztetni, és a felitatott anyagot erre a célra kijelölt helyen kell tárolni.
- A munkahelyeken a tevékenység közben és annak befejezése után ellenőrizni kell a tűzvédelmi használati szabályok megtartását, és a szabálytalanságokat meg kell szüntetni.
- A helyiség - szükség szerint az építmény, létesítmény - bejáratánál és a helyiségben jól látható helyen a tűz- vagy robbanásveszélyre, valamint a vonatkozó előírásokra figyelmeztető és tiltó rendelkezéseket tartalmazó biztonsági jelet kell elhelyezni.
- A közműnyitó- és zárószervezetet, és a közvetlen tűzjelző távbeszélő készüléket jól láthatóan meg kell jelölni.
- A munkahelyek, közösségi épületek üzemelés alatt álló, személyek tartózkodására szolgáló helyiségeinek kiürítésre számításba vett ajtóit lezárni nem szabad. Ha a tevékenység jellege az ajtók zárva tartását szükségessé teszi - veszély esetére - az ajtók külső nyithatóságát a tűzvédelmi szakhatóság által meghatározott módon biztosítani kell. A belső nyithatóságtól csak akkor lehet eltekinteni, ha azt a rendeltetés kizárja.

Tűzvédelmi dokumentum	Tűzvédelmi szabályzat	10. oldal, összesen: 44
Enying Város Polgármesteri Hivatala Székhelye: 8130 Enying, Kossuth u. 26		Kiadás: 1 Dátum: 2023.07.12

2./ ÁLTALÁNOS ÉRVÉNYŰ TŰZVÉDELMI HASZNÁLATI SZABÁLYOK

- A létesítményt, helyiséget csak a használatbavételi (működési) engedélyben megállapított rendeltetésnek megfelelően szabad használni.
- Külső vállalat dolgozói az intézmény területén munkát csak az üzemeltető – időben is meghatározott – írásos engedélyével végezhetnek, az előírtak betartásával.
- A helyiségekben a villamos berendezés kapcsolóját, a közmű nyitó – és záró szerelvényeit, vészkijáratot, valamint a tűzjelző és tűzoltó-felszerelést és – készüléket eltorlaszolni, a belső közlekedési utakat leszűkíteni, raktározás céljára felhasználni még átmenetileg sem szabad.
- A közlekedési utakat állandóan szabadon és a tűzoltó készülékek megközelítését minden esetben biztosítani kell.
- A létesítményben, helyiségekben csak az ott folytatott és a folyamatos tevékenységhez szükséges éghető anyagot szabad tárolni.
- A munkahelyeken, a tevékenység során és annak befejezése után ellenőrizni kell a tűzvédelmi használati szabályok megtartását és a szabálytalanságokat meg kell szüntetni. A munka befejezése után ellenőrizni kell, hogy a tűz keletkezésének lehetősége nem áll-e fenn.

3./ DOHÁNYZÁS ÁLTALÁNOS ELŐÍRÁSAI

1. Égő dohányterméket, gyufát és egyéb gyújtóforrást tilos olyan helyre tenni vagy ott eldobni, ahol az tüzet, vagy robbanást okozhat.
2. Dohányozni nem szabad olyan helyiségben, szabadtéren, ahol robbanásveszélyes osztályba tartozó anyagot előállítanak, tárolnak, feldolgoznak. A dohányzási tilalmat biztonsági jellel kell jelölni.
3. Robbanásveszélyes osztályba tartozó anyag gyártására, feldolgozására, tárolására szolgáló helyiségbe vagy szabadterbe, gyújtóeszközt, gyújtóforrást bevinni csak az alkalomszerű tűzveszélyes tevékenységre jogosító, írásban meghatározott feltételek alapján szabad.

NEMDOHÁNYZÓK VÉDELMEBEN HOZOTT TÖRVÉNY ÉRTELMÉBEN:

- A létesítmény vezetője – **a tűzvédelmi előírásokon túl** – köteles figyelembe venni a törvény előírásait, mely a nem dohányzók védelméről és a dohánytermékek fogyasztásának, forgalmazásának egyes szabályairól szól.
- Fenti tűzvédelmi előírásokon túl, az egészségvédelmi tilalom vonatkozik valamennyi zárt légtérű közforgalmú helyiségre, azaz valamennyi munkahelyre,

Tűzvédelmi dokumentum	Tűzvédelmi szabályzat	11. oldal, összesen: 44
Enying Város Polgármesteri Hivatala Székhelye: 8130 Enying, Kossuth u. 26		Kiadás: 1 Dátum: 2023.07.12

egészségügyi szolgáltatóra, vendéglátóipari egységre – kivéve játékkaszinókat - beleértve a közintézményeket, szórakozóhelyeket, kocsmákat, bárokat, tömegközlekedési eszközöket, buszmegállókat, a gyalogosok által használt aluljárókat, játszótereket és azok 5 méteres körzetét is.

Tilos dohányozni – dohányzóhelyet sem lehet kijelölni:

1. **A közforgalmú intézmények** (pl. étterem, bár, kocsmá, posta, hivatal, bevásárlóközpontok, mozi stb.) **zárt légterű helyiségeiben.** A tilalom független attól, hogy a belépés esetleg feltételhez kötött, pl. zártkörű rendezvény.
2. **A munkahelyek zárt légterű helyiségeiben.**
3. A helyi közforgalomban közlekedő közösségi közlekedési eszközön
4. Közoktatási intézményben, (pl. általános iskola, gimnázium)
5. Javasoljuk, hogy ott ahol **többcélú használat van** az adott intézményben, **ott a szigorúbb szabályt** alkalmazzák.
6. Gyermekjóléti, gyermekvédelmi intézményben, (pl. bölcsőde, óvoda)
7. Egészségügyi szolgáltatónál (pl. kórház, rendelő) és ahol egészségügyi illetve egészségügyi jellegű szolgáltatást nyújtanak függetlenül az intézmény rendeltetésétől) beleértve az intézményhez tartozó udvart, parkot is, és minden létesítményt, ami az intézmény kerítésén belül van.

Nem szabad dohányozni – a kijelölt helyek kivételével – az alábbi helyeken:

1. **közforgalmú intézménynek a nyilvánosság számára nyitva álló helyiségeiben,**
2. közösségi közlekedési eszközön
3. **munkahelyen,**
4. közterületnek minősülő egyéb létesítményekben azok 5 m-es körzetén belül
Dohányzóhely a közforgalmú intézmény bejáratától számított 5 méteres távolságon belül sem jelölhető ki, csak úgy hogy a dohányzóhely az egészségügyi vagy egyéb szolgáltatást igénybevevők szokásos vagy szükségszerű útvonalától megfelelően elkülönüljön.

Ahol dohányzóhely kijelölhető ott sem lehetséges azt kialakítani:

1. **Zárt térben**
2. A nemdohányzó dolgozók szokásos útvonalain, a használt bejáratoknál és azok 5,0 méteres körzetén belül.
3. Akkor, ha a munkahelyet nemdohányzó munkahellyé nyilvánították.

A nemdohányzó munkahellyé nyilvánításról szóló döntés

- *kollektív szerződéssel rendelkező munkáltatónál a kollektív szerződésben,*
- *más munkáltatónál a munkavállalók kezdeményezésére, vagy ezen személyek egyetértésével hozható meg.*

Tűzvédelmi dokumentum	Tűzvédelmi szabályzat	12. oldal, összesen: 44
Enying Város Polgármesteri Hivatala Székhelye: 8130 Enying, Kossuth u. 26		Kiadás: 1 Dátum: 2023.07.12

Egészségvédelmi bírság

Egészségvédelmi bírság csak azon természetes személlyel szemben szabható ki, aki a cselekmény elkövetésekor 14. életévét betöltötte és saját jövedelemmel rendelkezik, melynek összege: 20.000-50 000. Az Nvt. betartásáért felelőssel szemben 100.000-250.000.- Ft Legalább 1.000.000.-, legfeljebb 2.500.000.- Ft az intézmény, szervezet, üzemeltető vagy gazdasági társaság tekintetében. Egészségvédelmi bírság egyik fajtája a helyszínen kiszabott egészségvédelmi bírság: max. 30.000 forint (ha 30 napon belül befizeti, ellenkező esetben akár 50.000.- Ft is lehet).

4./ KÉMÉNY

- A kéményt, a kéménytoldót, a füstcsatornát és a technológiai berendezés egyéb égéstermék-elvezetőjét nem éghető anyagból és úgy kell kialakítani, hogy az gyújtási veszélyt ne jelenthessen.
- Gázüzemű tüzelő-, fűtőberendezésekhez, ha azoknak a füstgáz hőmérséklete nem haladja meg a 200 °C-ot, nem éghető (A1 tűzvédelmi osztályú) anyagú kéménybe legalább B tűzvédelmi osztályba tartozó anyagú bélésű csövet szabad elhelyezni.
- Olyan kéményt nem szabad használni, amelynek falába B-F tűzvédelmi osztályba tartozó épületszerkezet van beépítve, amelynek műszaki állapota nem megfelelő, amelynél a jogszabály szerinti vizsgálatot és tisztítást nem végezték el.
- Gázüzemű fűtőberendezést csak olyan kéményhez szabad csatlakoztatni, amely arra megfelelő minősítéssel rendelkezik.
- A kémény használaton kívüli bekötő és tisztító nyílását nem éghető (A1 tűzvédelmi osztályú) anyaggal hézagmentesen lezárva kell tartani.
- A koromzsák és a tisztító ajtót állandóan zárt állapotban kell tartani.
- Füstelvezetésre csak jól összeillesztett, nem éghető anyagú, az égéstermék legmagasabb hőmérsékletén is megfelelő szilárdságú füstcsövet szabad használni.
- A füstcsövet 1,5 méterenként, de legalább egy helyen, fémbilincsel az épületszerkezethez kell rögzíteni, és a kéménybe jól illesztetten (hézagmentesen) kell csatlakoztatni. A füstcső és a rögzítő bilincs a környezetére gyújtási veszélyt nem jelenthet.
- Az égéstermék elvezetéséről úgy kell gondoskodni, hogy az gyújtási veszélyt ne okozhasson.

5./ CSATORNAHÁLÓZAT

- Robbanásveszélyes osztályba, vagy Tűzveszélyes osztályba tartozó anyagot oldott állapotban tartalmazó szennyvizet, valamint vízzel vegyi reakcióba lépő, fokozottan tűz- vagy robbanásveszélyes vagy mérsékelten tűzveszélyes osztályba tartozó gázt fejlesztő anyagot a közcsatornába vagy a szikkasztóba bevezetni tilos.

Tűzvédelmi dokumentum	Tűzvédelmi szabályzat	13. oldal, összesen: 44
Enying Város Polgármesteri Hivatala Székhelye: 8130 Enying, Kossuth u. 26		Kiadás: 1 Dátum: 2023.07.12

- Abban a létesítményben, ahol a szenny- és csapadékvíz Robbanásveszélyes osztályba, vagy Tűzveszélyes osztályba tartozó folyadékot tartalmazhat, a csatornahálózatot berobbanás ellen - az üzemeltetés zavartalanságának biztosításával - vízzárral szakaszokra kell bontani.

6./ TÜZELŐ-, FŰTŐBERENDEZÉSEK

- Az égéstermék-elvezetővel rendelkező tüzelő- és fűtőberendezés csak a teljesítményének megfelelő, illetőleg arra méretezett kéményhez csatlakoztatható.
- Az építményben, helyiségben csak olyan fűtési rendszer létesíthető, illetőleg használható, amely rendeltetésszerű működése során nem okoz tüzet vagy robbanást.
- Csak engedélyezett típusú, kifogástalan műszaki állapotú tüzelő- és fűtőberendezést szabad használni.
- A Robbanásveszélyes osztályba, vagy Tűzveszélyes osztályba tartozó folyadékkal vagy gázzal üzemeltetett tüzelő- vagy fűtőberendezés, készülék működtetése alatt, meghatározott kezelési osztálynak megfelelő felügyeletről kell gondoskodni.
- A tüzelő-, fűtőberendezés felügyeletét csak a berendezés működését ismerő és arra alkalmas személyre szabad bízni.
- A tüzelő- és a fűtőberendezés, az égéstermék-elvezető, valamint a környezetében levő éghető anyag között olyan távolságot kell megtartani, vagy olyan hőszigetelést kell alkalmazni, hogy az éghető anyag felületén mért hőmérséklet a legnagyobb hőterheléssel való üzemeltetés mellett se jelenthessen az éghető anyagra gyújtási veszélyt.
- A gyártó, vagy külföldi termékek esetében a forgalomba hozó a fogyasztók részére köteles meghatározni a tüzelő-, a fűtő- és a hozzá csatlakozó hőhasznosító berendezés használatára és karbantartására vonatkozó tűzvédelmi követelményeket, valamint a berendezéstől megtartandó távolságokat. Az üzemeltető, vagy a berendezés kezelésével megbízott köteles a használati (kezelési) utasításban foglaltakat megtartani, a berendezést annak megfelelően üzemeltetni.
- A Robbanásveszélyes osztályba, vagy Tűzveszélyes osztályba tartozó anyagot, éghető folyadékot a központi fűtőberendezés vezetékétől és fűtőtestétől 1 méter távolságon belül nem szabad elhelyezni.

7./ SZELLŐZTETÉS

- Helyiségek szellőztető berendezéseit (csatornát, porkamrát és ülepítőt) rendszeresen tisztítani kell.
- A szellőztető rendszer nyílásait eltorlaszolni nem szabad.

Tűzvédelmi dokumentum	Tűzvédelmi szabályzat	14. oldal, összesen: 44
Enying Város Polgármesteri Hivatala Székhelye: 8130 Enying, Kossuth u. 26		Kiadás: 1 Dátum: 2023.07.12

8./ VILLAMOS BERENDEZÉS

- A villamos gépet, berendezést és egyéb készüléket a tevékenység befejezése után ki kell kapcsolni, használaton kívül helyezésük esetén a villamos hálózatról le kell választani.
- A villamos berendezések felülvizsgálatát (Tűzvédelmi szempontú szabványossági felülvizsgálat), ha jogszabály másként nem rendelkezik, legalább 6 évenként el kell végezteni és a tapasztalt hiányosságokat meg kell szüntetni, melynek tényét hitelt érdemlő módon igazolni kell.
- A előző bekezdésben meghatározott gyakoriságtól függetlenül az engedélyhez kötött átalakítás (telepengedélyezési, működési, vagy rendeltetés megváltoztatása) során a helyiségben, épületben elhelyezett villamos berendezéseinek a felülvizsgálatot el kell végezni, ha:
 - a) az új rendeltetéshez a veszélyesebb tűzveszélyességi osztályba sorolás miatt – gyakoribb felülvizsgálatot határoz meg;
 - b) az új rendeltetés a helyiség, épület kockázati osztályát nem változtatja meg, de a korábbi rendeltetéshez a felülvizsgálat gyakoriságának 2/3-a eltelt.”

9./ VILÁGÍTÓ BERENDEZÉS

- A világító berendezést úgy kell elhelyezni és használni, hogy az a környezetére tűzveszélyt ne jelentsen.

10./ VILLÁM ÉS SZTATIKUS FELTÖLTŐDÉS ELLENI VÉDELEM

- A villámvédelmi berendezést, ha jogszabály másként nem rendelkezik
 - a) legalább 6 évenként,
 - c) a villámvédelem (LPS és SPM) vagy a védett épület vagy építmény minden olyan bővítése, átalakítása, javítása vagy környezetének megváltozása után, ami a villámvédelem hatásosságát módosíthatja,
 - d) sérülés, erős korrózió, villámcsapás valamint minden olyan jelenség észlelése után, amely károsan befolyásolhatja a villámvédelem hatásosságát,
 felül kell vizsgáltatni és a tapasztalt hiányosságokat a minősítő iratban meghatározott határnapig meg kell szüntetni, melynek tényét hitelt érdemlő módon igazolni kell.

Tűzvédelmi dokumentum	Tűzvédelmi szabályzat	15. oldal, összesen: 44
Enying Város Polgármesteri Hivatala Székhelye: 8130 Enying, Kossuth u. 26		Kiadás: 1 Dátum: 2023.07.12

11./ TŰZJELZŐ ÉS OLTÓBERENDEZÉS

- A létesítmények fővonalú távbeszélő készülékei mellett - a katasztrófavédelem hívószámát jól láthatóan fel kell tüntetni.
- Az üzemeltetői ellenőrzést, az időszakos felülvizsgálatot, a karbantartást és a javítást el kell végezni és annak eredményét papír alapon vagy elektronikusan írásban kell dokumentálni.
- A tűzjelző készüléket, beépített tűzjelzőt, valamint tűzoltó berendezést állandóan üzemképes állapotban kell tartani, annak meghibásodását a hivatásos önkormányzati, illetőleg az önkéntes katasztrófavédelemnek be kell jelenteni.
- A tűzoltó berendezések, tűzoltó készülékek, felszerelések és egyéb technikai eszközök működéséhez szükséges oltó- és egyéb anyagokat biztosítani kell.
- A tűzjelző és oltóberendezéseket a 12. pontban foglaltak szerint kell biztonsági jelzésekkel megjelölni.

12./ TŰZOLTÓ KÉSZÜLÉK, FELSZERELÉS

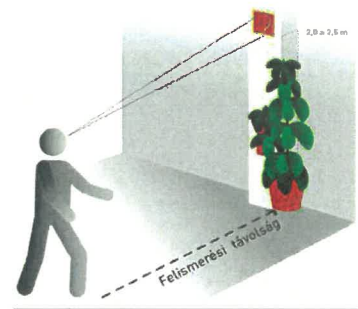
- Tűzoltó készülékek esetében az oltásteljesítményekhez tartozó oltóanyagegység-mennyiségeket az OTSZ 16. mellékletben foglalt 1. táblázata tartalmazza.
- A létesítményben legalább egy darab, több szint esetén szintenként legalább egy darab, az ott keletkező tűz oltására alkalmas - a vonatkozó jogszabályban és szabványban foglalt követelményeknek megfelelő - tűzoltó készüléket kell elhelyezni.
- Az újonnan létesült építményekben, építményrészekben, a megváltozott rendeltetésű helyiségekben, helyiségcsoportokban, építményekben, valamint szabadtereken csak az érvényben lévő hatályos szabványok és jogszabályok szerint gyártott tűzoltó készülék tartható készenlétben. Abban az esetben, ha egy önálló rendeltetési egységben A és B osztályú tüzek is előfordulhatnak és a készenlétben tartott tűzoltó készülék olyan A és B osztályú tűz oltására alkalmas, melyekhez különböző oltóanyag-egységek tartoznak, akkor a kisebb oltóanyag-egységet kell figyelembe venni.
- Jogszabály, illetőleg a tűzvédelmi hatóság a 1. bekezdésben meghatározottakon túl további tűzoltó készülékek, illetőleg eszközök, felszerelések és anyagok elhelyezését is előírhatja.
- A tűzoltó-technikai eszközt, készüléket, felszerelést jól láthatóan, könnyen hozzáférhetően a veszélyeztetett hely közelében kell elhelyezni és állandóan használható, üzemképes állapotban tartani. Közösségi építményben a – fali tűzcsappal kombinált tűzoltó készüléket tartó fali tűzcsap szekrény, vagy tűzoltó készülék tartó szekrény kivételével – tűzoltó készüléket legfeljebb 1,35 m – talpmagasság – akadálymentes elhelyezési magasságban kell rögzíteni. Helyéről eltávolítani, a

Tűzvédelmi dokumentum	Tűzvédelmi szabályzat	16. oldal, összesen: 44
Enying Város Polgármesteri Hivatala Székhelye: 8130 Enying, Kossuth u. 26		Kiadás: 1 Dátum: 2023.07.12

rendeltetésétől eltérő célra használni csak külön jogszabályban meghatározottak szerint szabad.

- A tűzoltó-technikai eszközt, készüléket, felszerelést és anyagot jogszabály előírásai szerint, a 12.-es pontban foglaltaknak megfelelően kell ellenőrizni.
- A tűzoltó készülékeket, felszereléseket, a tűzjelző és oltóberendezéseket a hatályos jogszabályban, szabványokban foglalt biztonsági jellel kell biztonsági jellel megjelölni.
- A biztonsági jeleket mindenesetben a tűzoltó berendezés fölé 2,0-2,5 m magasságban kell felszerelni, hogy a biztonsági jel akkor is látható legyen, ha az átmenetileg takarásban van. A biztonsági jel, rögzítési magasságát a 1. ábra szemlélteti.

1. ábra



- A tűzoltó készülékek esetében a tűzoltó készülék mellett fel kell tüntetni annak alkalmazására vonatkozó jelzést, melyet az egyes tűzoltó készülék fajták tekintetében a 2. táblázat tartalmaz:

2. táblázat

No.	Biztonsági jel	Leírás/alkalmazás	
2. Széndioxidral oltó		Rendeltetés:	Széndioxidral oltó tűzoltó készülék azonosítása
		Az ábra tartalma:	Tűzoltó készülék előlnézete a felhasználhatóságra utaló jelzésekkel
		Alkalmazástertülete:	Általános alkalmazás munkahelyeken és középületekben a tűzoltó készülék mellé szerelve
		Alkalmazás formája:	Biztonsági jelölések. Tűzvédelmi utasítások és szabályzatok.
		Kiegészítő információk:	
No.	Biztonsági jel	Leírás/alkalmazás	
4. ABC porral oltó		Rendeltetés:	ABC porral oltó tűzoltó készülék azonosítása
		Az ábra tartalma:	Tűzoltó készülék előlnézete a felhasználhatóságra utaló jelzésekkel
		Alkalmazástertülete:	Általános alkalmazás munkahelyeken és középületekben a tűzoltó készülék mellé szerelve
		Alkalmazás formája:	Biztonsági jelölések. Tűzvédelmi utasítások és szabályzatok.
		Kiegészítő információk:	

Tűzvédelmi dokumentum	Tűzvédelmi szabályzat	17. oldal, összesen: 44
Enying Város Polgármesteri Hivatala Székhelye: 8130 Enying, Kossuth u. 26		Kiadás: 1 Dátum: 2023.07.12

13./ TŰZOLTÓ KÉSZÜLÉKEK ELLENŐRZÉSE

Az épületben elhelyezett kézi és hordozható tűzoltó készülékeket időszakonként (legalább évente) ellenőrizni kell.

- A tűzoltó készülékek ellenőrzését és karbantartását csak OKF regisztrációs számmal rendelkező szervezet jogosult végezni.
- Ha a tűzoltó készülék, felszerelés előírt időszakos ellenőrzését és/vagy javítását nem hajtották végre, akkor az nem tekinthető üzemképesnek.

A tűzcsapok ellenőrzéséhez is a fenti előírásokat kell figyelembe venni.

Javítás:

- Javítást, karbantartást csak olyan szerv, illetve vizsgázott személy végezhet, aki az Országos Katasztrófavédelmi Főigazgatóságon regisztráltatta magát és rendelkezik OKF azonosító jellel.
- Javítást kell végezni a tűzoltó készüléken:
 - ha ellenőrzéskor kifogás alá esett,
 - ha használat alkalmával a tűzoltó készülék részben, vagy egészen kiürült,
 - ha a használhatóságot zavaró körülmények befolyásolják.
- Forrasztás után, vagy külső sérülés megszüntetése érdekében végzett javítás után a tűzoltó készüléket nyomáspróbának kell alávetni.
- A tűzoltó készülékek MSZ 1040/1. szerinti nyomáspróbáját ötvenként meg kell ismételni.
- A tűzoltó készülékek ellenőrzéséről, javíttatásáról gondoskodni kell.
- A tűzoltás alkalmával működésképtelennek bizonyult tűzoltó készülékeket a vizsgálat befejezéséig az ellenőrzési jeggyel, a fémzárral meg kell őrizni.

14./ NAPELEM

- A napelem modulok közvetlen közelében, a DC oldalon villamos távműködtetésű és kézi lekapcsolási lehetőséget kell kialakítani.
- A távkioldó egység kapcsolóját az építmény villamos tűzeseti főkapcsolója közvetlen közelében kell elhelyezni.
- A kapcsoló felett „napelem lekapcsolás” feliratot kell elhelyezni.
- Biztonsági jellel kell figyelmeztetni az épület főbejárata mellett kívülről a napelem jelenlétére.

Tűzvédelmi dokumentum	Tűzvédelmi szabályzat	18. oldal, összesen: 44
Enying Város Polgármesteri Hivatala Székhelye: 8130 Enying, Kossuth u. 26		Kiadás: 1 Dátum: 2023.07.12

VI. EGYÉB RENDELKEZÉSEK

1./ TŰZOLTÁSI ÚT, TERÜLET ÉS EGYÉB UTAK

- A létesítmény közlekedési, tűzoltási felvonulási útvonalait, területeit, valamint oltóanyagyszerzési helyekhez vezető útjait állandóan szabadon és olyan állapotban kell tartani, amely az időjárási viszonyoktól függetlenül alkalmas a tűzoltó gépjárművek közlekedésére és működtetésére.
- A személyek tartózkodására, közlekedésére szolgáló és üzemelés alatt álló helyiségek kiürítésre szolgáló ajtóit lezárni, üzemszerűen zárva tartani akkor lehet, ha az ajtó vészeseti nyithatóságát biztosítják. Abban az esetben, ha a rendeltetés, a tevékenység jellege a belső nyithatóságot kizárja, az ajtó külső nyithatóságát a tűzvédelmi hatóság által meghatározott módon biztosítani kell.
- A létesítmény közlekedési, tűzoltási felvonulási útvonalait, területeit, valamint vízszerezési helyekhez vezető útjait állandóan szabadon és olyan állapotban kell tartani, amely alkalmas a tűzoltó gépjárművek közlekedésére és működtetésére.
- Az építményben, helyiségben és szabadtéren a villamos berendezés kapcsolóját, a közmű nyitó- és zárószerkezetét, a tűzjelző kézi jelzésadókat, a tűzvédelmi berendezést, felszerelést és készüléket eltorlaszolni, a közlekedési utakat, ajtókat és a kiürítési utakat leszűkíteni még átmenetileg sem szabad.

2. KIÜRÍTÉS

- A helyiség, a tűzszakasz és az építmény kiürítési útvonalait, valamint az azokon elhelyezett kijáratokat - a kiürítési idő alapulvételével - jogszabályba foglalt számítás alapján kell méretezni.

3. AZ ÉPÜLETEKBEN TŰZVÉDELMI SZEMPONTBÓL ELHELYEZENDŐ BIZTONSÁGI JELZÉSEKRE VONATKOZÓ KÖVETELMÉNYEK




- Az épületekben a kijárat, vészkijárat ajtókat, valamint a menekülési útvonalakat, azok teljes hosszán biztonsági jelzésekkel meg kell jelölni oly módon, hogy az épület bármely pontján minden esetben legalább egy menekülési útvonaljelző biztonsági jel látható legyen.
- A tűzoltó eszközöket, berendezéseket tűzvédelmi jelzéseknek megfelelő színnel, valamint irányjelző biztonsági jelek elhelyezésével, valamint a tűzoltó berendezések tárolására szolgáló helyeket vagy azok bejáratait a megfelelő színnel történő

Tűzvédelmi dokumentum	Tűzvédelmi szabályzat	19. oldal, összesen: 44
Enying Város Polgármesteri Hivatala Székhelye: 8130 Enying, Kossuth u. 26		Kiadás: 1 Dátum: 2023.07.12

megjelöléssel kell azonosítani. A tűzoltó berendezések azonosítására szolgáló szín a vörös. A biztonsági jel vörös felületének megfelelő nagyságúnak kell lennie a könnyű azonosítás érdekében.

- Ahol a természetes fény nem elég erős ott a tűzoltó eszközök jelölésére biztonsági jeleket kell alkalmazni
- A biztonsági jelek elhelyezésének változatait az 1. táblázat tartalmazza

1. sz. táblázat

Ábra	Leírás
1. 	Fallal párhuzamosan felszerelt biztonsági jel. Az ilyen felszerelés 90 ⁰ -os látómezőt biztosít.
2. 	Panoráma biztonsági jel. Az ilyen felszerelés 180 ⁰ -os látómezőt biztosít.
3. 	Kétoldalas függesztett biztonsági jel. Az ilyen felszerelés a jel mindkét oldalán 90 ⁰ -os látómezőt biztosít.

- Az építmény, épület üzemeltetője köteles a biztonsági jelzéseket karbantartani, a világító jelzések működését, működőképességét jogszabályban, vagy vonatkozó szabványban, ezek hiányában a gyártó által előírt rendszerességgel ellenőrizni, azt ellenőrzési naplóban dokumentálni, továbbá a biztonsági jeleket a körülmények változásaiból adódóan vagy elhasználódásuk miatt szükségyszerűen cserélni, illetőleg a meglétükről meggyőződni. Azokat a jelzést adó eszközöket, amelyek hálózati energiaforrásról működnek, tartalék energiaforrással kell ellátni úgy, hogy a hálózati energia kimaradása ne okozza azok működésképtelenségét.
- Az alkalmazandó biztonsági jel legkisebb méretét a felismerési távolság függvényében az alábbi képlettel kell meghatározni:

$$X_1 = \sqrt{L^2 / 2000}$$




Ahol: L – a felismerési távolság
X₁ – a jel rövidebb oldala

- A biztonsági jelek ajánlott méreteit és a hozzájuk tartozó felismerési távolságokat a 2. táblázat tartalmazza. A biztonsági jelzések megválasztásánál minden esetben a

Tűzvédelmi dokumentum	Tűzvédelmi szabályzat	20. oldal, összesen: 44
Enying Város Polgármesteri Hivatala Székhelye: 8130 Enying, Kossuth u. 26		Kiadás: 1 Dátum: 2023.07.12

tényleges felismerési távolságból kell az alkalmazandó jel méretét megválasztani. Amennyiben a felismerési távolság 25 méternél nagyobb, úgy a megfelelő piktogramot tartalmazó előjelző és iránymutató biztonsági jelet kell alkalmazni a felismerési távolságon belül.

2. táblázat

Geometriai alakzat	Méret (mm)	A jel kisebbik oldal mérete (mm)	Felismerési távolság (m)
	100x100	100	4,5
	150x150	150	6,7
	200x200	200	8,9
	300x300	300	13,4
	400x400	400	17,9
	600x600	600	26,8
	100x200	100	4,5
	150x200	150	6,7
	150x300	150	6,7
	200x400	200	8,9
	240x85	85	3,8
	300x100	100	4,5
	450x150	150	6,7
	600x300	300	13,4
	1200x600	600	26,8

4./ JÁRMŰVEK

- A jármű utasterében, csomagterében elhelyezett edénybe üzemanyag töltése tilos.
- A gépjárműtároló helyiséget és a tároló helyet úgy kell kialakítani és használni, hogy a gépjárművek - szükség esetén - gyorsan és biztonságosan eltávolíthatók legyenek. Ezen kritériumokat a teljes mértékben automatizált, gépesített gépjárműtárolók esetében nem kell érvényesíteni.
- Több gépjármű tárolása esetén azokat úgy kell elhelyezni, hogy a gépjárművek ajtajai legalább az egyik oldalon teljes szélességükben nyithatók legyenek, az egymás mögött

Tűzvédelmi dokumentum	Tűzvédelmi szabályzat	21. oldal, összesen: 44
Enying Város Polgármesteri Hivatala Székhelye: 8130 Enying, Kossuth u. 26		Kiadás: 1 Dátum: 2023.07.12

álló gépjárművek között pedig legalább 0,80 méter távolságot kell megtartani. Ezen kritériumokat a teljes mértékben automatizált, gépesített gépjárműtárolók esetében nem kell érvényesíteni.

- Gépjárművet középület kapualjában tárolni nem szabad, egyéb kapualjban csak úgy szabad elhelyezni, hogy a gépjármű egyik oldalán a közlekedésre legalább 2 méter széles út szabadon maradjon.
- Gépjárművet udvarban az ajtó, ablak, erkély, kiürítésre, menekítésre szolgáló lépcső függőleges vetületétől minden irányban legalább 2 méter távolságra szabad elhelyezni.

5./ TŰZVÉDELMI OKTATÁS, MUNKA VÁLLALÓKRA VONATKOZÓ TŰZVÉDELMI KÉPESÍTÉSI KÖVETELMÉNYEK

- Minden újfelveteles, vagy áthelyezett dolgozót a munkába állítás előtt a munkavédelmi oktatás keretében tűzvédelmi oktatásban is részesíteni, és a tényt dokumentálni kell.
- A tűzvédelmi oktatást az alábbi szempontok szerint kell megtartani:
 - a munkahely és a munkafolyamat tűzveszélyességi jellemzői,
 - a munkavégzéssel kapcsolatos általános és konkrét tűzvédelmi használati szabályok,
 - a tűzjelzés módja, tűz esetén követendő magatartás,
 - készenlétben álló tűzoltó berendezések, felszerelések, készülékek használati előírásai, gyakorlati alkalmazása.

A munkába állított dolgozók tűzvédelmi oktatásáról nyilvántartást kell vezetni.

- A fizikai állományú munkavállalókat, az irodai munkahelyeken foglalkoztatottakat évente ismételt tűzvédelmi oktatásban kell részesíteni, és e tényt dokumentálni kell.
- **KÜLSŐ, IDEGEN VÁLLALAT, CÉG DOLGOZÓIT**, amennyiben bármely intézmény, területén végeznek kampányszerű tevékenységet, (pl. szerelés, karbantartás, vagy alkalmyszerű tűzveszélyes tevékenység) úgy őket szintén rövid – a munkával kapcsolatos – tűzvédelmi oktatásban kell részesíteni, melyet a hivatal műszaki előadója, vagy előzetes kiértékelést követően a szerződéses tűzvédelmi tanácsadó köteles megtartani, dokumentálni.
- Tűzvédelmi szakvizsgára kötelezett munkakörök: Az intézménynél foglalkoztatott munkavállalók között nincs olyan munkakör, melynek végzéséhez szükséges.
- Rendkívüli oktatás:
BÁRMELY - A SZABÁLYZAT HATÁLYA ALÁ TARTOZÓ – INTÉZMÉNY területén bekövetkezett tüzesetet követően a tűz által érintett konkrét intézmény

Tűzvédelmi dokumentum	Tűzvédelmi szabályzat	22. oldal, összesen: 44
Enying Város Polgármesteri Hivatala Székhelye: 8130 Enying, Kossuth u. 26		Kiadás: 1 Dátum: 2023.07.12

dolgozóit ún. RENDKÍVÜLI tűzvédelmi oktatásban kell részesíteni! Ezt minden esetben tűzvédelmi tanácsadó köteles megtartani, dokumentálni.

6./ MAGATARTÁS TŰZ ESETÉN

Az intézmény területén minden épületből, építményből a tűzjelzés lehetőségét biztosítani kell.

Tűzoltóság hívószáma: 105 , vagy 112

Amelyet a telefonkészülékeknél jól látható módon kell elhelyezni.

Ha az észlelt tűz nagysága, vagy a környezet veszélyessége a tűzoltó készülékkel, illetve az épületen belül található tűzi vízzel való eloltást kétségessé teszi, illetve a tűz oltása segítséget igényel.

Haladéktalanul értesíteni kell a hivatásos tűzoltóságot. Valamint az igazgatót, akit tájékoztatni kell arról, hogy a hivatásos tűzoltóság értesítése megtörtént-e.

Az észlelő a tűz közelében tartózkodókat hangos szóval, kiabálással riasztja, szükség esetén megteszi a hivatásos tűzoltóság felé a tűzjelzést és minden lehetséges módon, folytatják a tűz oltását, a személyek és anyagi javak mentését.

A tűzjelzés módja:

- a tüzeset (káreset) pontos helyét, címét,
- mi ég, milyen káreset történt, mi van veszélyeztetve,
- emberi élet van-e veszélyben,
- a tűz körülbelüli terjedelmét,
- a megközelíthetőséget.
- a tűzjelző személy nevét, a jelzésre használt telefonszámot.

A mindenkori Ügyeletes a tűzoltóság riasztása után intézkedik a kapuk kinyitásáról, szabadon hagyásáról, automatikák kiiktatásáról. Tájékoztatja az elsőként érkező tűzoltóegység vezetőjét, hogy hol van a tűz, hogyan tudják megközelíteni, részére a tűzriadó tervet átadja.

A tűzoltóság megérkezéséig a tűzoltás vezetője a létesítmény vezetője vagy annak megbízottja, az ügyelet vezetője, illetve a szervezeti egység jelenlévő rangidős dolgozója.

Bárki köteles a használatában álló híradási eszközöket rendelkezésre bocsátani, szükség esetén közlekedési eszközzel segítséget nyújtani.

Minden cselekvőképes, mozgásában nem gátolt dolgozó, hallgató köteles, a tűz oltásában, a személyek és értékek mentésében tevékenyen részt venni.

Tűzvédelmi dokumentum	Tűzvédelmi szabályzat	23. oldal, összesen: 44
Enying Város Polgármesteri Hivatala Székhelye: 8130 Enying, Kossuth u. 26		Kiadás: 1 Dátum: 2023.07.12

A tűzoltóság megérkezésekor tájékoztatni kell a kivonult egység vezetőjét az addig tett intézkedésekről. Közölni kell, hogy a tűz közelében van-e még olyan tűz- és robbanásveszélyes anyag, amelyet még nem sikerült kimenteni, és emberi élet van veszélyben.

A passzív jelenléttel a tűzoltási és mentési munkálatokat akadályozni nem szabad. A tűzjelzés elhangzása után a gázcsapok haladéktalan elzárásáról a villamos hálózatok áramtalanításáról az ügyeletes vezető köteles gondoskodni.

A tűzriadó tervet minden dolgozónak kötelessége megismerni.

Azt oktatás keretében évente egy alkalommal gyakoroltatni kell.

A tűzriadó terv egy példányát a titkárságon, kell elhelyezni.

A tűzkár nagyságától függően, továbbá robbanásról, gyújtogatásról, tüzesetből származó halálózásról az iskola igazgatója vagy illetékes helyettese azonnal köteles értesíteni a felügyeleti szervet is.

A munkaterületén keletkezett és helyileg eloltott tüzet minden esetben jelenteni kell az igazgatónak vagy a (tűzvédelmi megbízottnak).

A fentiek nem teljesítése, elmulasztása annak súlyától függő felelősségre vonással jár.

Jegyző, és a tűzvédelmi megbízott feladata tűz esetén:

(1) Értesítés után a helyszínre siet, tájékozódik a tűz helyéről és annak adatairól, átveszi tűzoltási - mentési munkák irányítását, amelyet a hivatásos tűzoltóság megérkezéséig végez.

Azt követően tájékoztatja az egység parancsnokát a kialakult helyzetről és támogatja munkájukat.

(2) Gondoskodik a tűz területének áramtalanításáról, szükség esetén a gáz fővezeték elzárásáról, a szükséges szakemberek riasztásáról.

(3) A keletkezett tüzről megteszi a szükséges továbbjelentéseket.

(4) Felméri, vagy felmérési a keletkezett tűzkár nagyságát, elkészíti (elkészíteti), a szükséges adminisztrációt.

7./ SZEMPONTOK A MUNKAI DŐ BEFEJEZÉSÉT KÖVETŐ ELLENŐRZÉSHEZ

- A napi munka befejezésekor (záráskor) az egységhez tartozó összes helyiséget az utolsó távozó dolgozó köteles ellenőrizni, hogy a Tűzvédelmi Szabályzatban foglaltak végrehajtása megtörtént-e.
- Az ellenőrzés terjedjen ki:
 - A takarítási munkák elvégzésére.
 - A közlekedési utak szabadon tartására.
 - Az anyagok tárolására.
 - Az égésbiztosítóval, valamint az automatakapcsolóval el nem látott tüzelő – fűtőberendezésekben a tüzelés megszüntetésére.

Tűzvédelmi dokumentum	Tűzvédelmi szabályzat	24. oldal, összesen: 44
Enying Város Polgármesteri Hivatala Székhelye: 8130 Enying, Kossuth u. 26		Kiadás: 1 Dátum: 2023.07.12

- A kávéfőző, elektromos melegítő, elektromos írógép stb. készülékek megfelelő állapotban való tartására és feszültség mentesítésére.
- Nem maradt- e hátra olyan állapot, helyzet, melyből tüzeset keletkezhethet.
- A helyiségek biztonságos zárására.
- A hulladékok eltávolítására, hulladékgyűjtő edények kiürítésére.
- Az áramtalanítás végrehajtására.
- A tűzoltó-felszerelés, készülék, vízszerezési hely megközelítésének lehetőségére.

A helyiségek, objektumok, járművek stb. kulcsait megfelelő azonosítással ellátva úgy kell elhelyezni, hogy szükség esetén az kellően hozzáférhető és használható legyen.

Tűzvédelmi dokumentum	Tűzvédelmi szabályzat	25. oldal, összesen: 44
Enying Város Polgármesteri Hivatala Székhelye: 8130 Enying, Kossuth u. 26		Kiadás: 1 Dátum: 2023.07.12

VII. TŰZVESZÉLYES TEVÉKENYSÉG

- Tűzveszélyes tevékenységet tilos olyan helyen végezni, ahol tüzet, vagy robbanást okozhat.
- Állandó jellegű tűzveszélyes tevékenység csak a tűzvédelmi követelményeknek megfelelő, erre a célra alkalmas helyen végezhető.
- Alkalmoszerű tűzveszélyes tevékenységet - a (5) bekezdésben foglaltak kivételével - az előzetesen írásban, a helyszín adottságainak ismeretében meghatározott feltételek alapján szabad végezni. A feltételek megállapítása a munkavégzésre közvetlenül utasítást adó, a munkát végző személyek tevékenységét közvetlenül irányító személy feladata, ha nincs ilyen személy, a munkát végző kötelezettsége.
- A munkát közvetlenül irányító személy köteles ellenőrizni a munkát végző személyek tűzvédelmi szakvizsga-bizonyítványának meglétét, érvényességét, ha az a tevékenység végzéséhez szükséges feltétel. Hiányosságkor a munkavégzésre való utasítás nem adható ki, valamint a tűzveszélyes tevékenység nem kezdhető meg.
- A külső szervezet vagy személy által végzett tűzveszélyes tevékenység feltételeit a tevékenység helye szerinti létesítmény vezetőjével vagy megbízottjával egyeztetni kell, aki ezt szükség szerint - a helyi sajátosságnak megfelelő - tűzvédelmi előírásokkal egészíti ki.
- *Az alkalmoszerű tűzveszélyes tevékenységre vonatkozó feltételeknek tartalmazniuk kell:*
 - *a tevékenység időpontját, helyét, leírását,*
 - *a munkavégző nevét és - tűzvédelmi szakvizsgához kötött munkakör esetében - a bizonyítvány számát,*
 - *valamint a vonatkozó tűzvédelmi szabályokat és előírásokat.*
- Jogszámban meghatározott szakvizsgához kötött tűzveszélyes tevékenységet csak érvényes tűzvédelmi szakvizsgával rendelkező, egyéb tűzveszélyes tevékenységet a tűzvédelmi szabályokra, előírásokra kioktatott személy végezhet.
- Tűzveszélyes környezetben végzett tűzveszélyes tevékenységhez a munka kezdetétől annak befejezéséig, a munkavégzésre közvetlenül utasítást adó, a munkát végző személyek tevékenységét közvetlenül irányító személy, ha nincs ilyen személy, akkor a munkát végző - szükség esetén műszeres - felügyeletet köteles biztosítani.
- A tűzveszélyes tevékenységhez a munkavégzésre közvetlenül utasítást adó, a munkát végző személyek tevékenységét közvetlenül irányító személy, ha nincs ilyen

Tűzvédelmi dokumentum	Tűzvédelmi szabályzat	26. oldal, összesen: 44
Enying Város Polgármesteri Hivatala Székhelye: 8130 Enying, Kossuth u. 26		Kiadás: 1 Dátum: 2023.07.12

személy, akkor a munkát végző, valamint az (5) bekezdésében foglaltak szerint tevékenységet végző magánszemély, az ott keletkező tűz oltására alkalmas tűzoltó felszerelést, készüléket köteles biztosítani.

- A tűzveszélyes tevékenység befejezése után a munkát végző személyek a helyszínt és annak környezetét tűzvédelmi szempontból kötelesek átvizsgálni és minden olyan körülményt megszüntetni, ami tüzet okozhat.
- A munka végzésére közvetlenül utasítást adó, a munkát végző személyek tevékenységét közvetlenül irányító személynek, ha nincs ilyen személy, akkor a munkát végzőnek a munkavégzés helyszínét át kell adni tevékenység helye szerinti létesítmény vezetőjének, vagy megbízottjának. Az átadás-átvétel időpontját az engedélyen fel kell tüntetni és aláírással igazolni kell.

Tűzvédelmi dokumentum	Tűzvédelmi szabályzat	27. oldal, összesen: 44
Enying Város Polgármesteri Hivatala Székhelye: 8130 Enying, Kossuth u. 26		Kiadás: 1 Dátum: 2023.07.12

VIII. ALKALOMSZERŰ TŰZVESZÉLYES TEVÉKENYSÉG

Az intézmény területén végzendő hegesztéssel, nyílt lánggal, szikraképződéssel járó alkalomszerű tűzveszélyes tevékenységhez szükséges írásos engedély kiadására jogosultak, kötelezettek:

- Jegyző, – távolléte esetén – megbízásából helyettese és/vagy a megbízott helyi intézmény vezetője, továbbá indokolt esetekben tűzvédelmi tanácsadási jelleggel, az engedély kiállításában segítséget nyújthat a szerződéses tűzvédelmi tanácsadó is.
- Legjellemzőbb azonban, hogy az intézmény területén alkalomszerű tűzveszélyes tevékenységet előzetesen megbízott külső cég szakemberei végzik. Ilyenkor a tevékenységhez szükséges **ÍRÁSOS ENGEDÉLYT** a munkát végző külső cég vezetője, vagy az általa megbízott személy adja ki, és azt a munkát végző csoportvezető hozza a helyszínre magával! Ezt az engedélyt azonban a helyi, speciális sajátosságokat, veszélyforrásokat jobban ismerő igazgatónak/helyettesének/közvetlen intézményi vezetőnek, vagy a tűzvédelmi tanácsadónak - kötelessége felülvizsgálni, és azt még a szükséges helyi tűzvédelmi előírásokkal – írásban – kiegészíteni!
- Ha a munkát végző külső cég, vállalkozás szakemberei nem rendelkeznek a munkához szükséges **ÍRÁSOS ENGEDÉLY** formanyomtatvánnyal, úgy azt, a munka megkezdése előtt a jegyző/helyettese/a közvetlen intézményi vezető – rövid szóbeli oktatást követően – köteles kiállítva kiadni!
- Az írásos engedély formanyomtatvány, melyet minden esetben két példányban kell kiállítani. Eredeti példányát a munkát végző csoportvezető, vagy közvetlenül a munkát végző személy kapja, a második példány az engedélyezőé marad! (tűzveszélyes tevékenységhez szükséges formanyomtatvány-minta a mellékletek között található.)

Tűzvédelmi dokumentum	Tűzvédelmi szabályzat	28. oldal, összesen: 44
Enying Város Polgármesteri Hivatala Székhelye: 8130 Enying, Kossuth u. 26		Kiadás: 1 Dátum: 2023.07.12

IX. AZ INTÉZMÉNY HELYISÉGEIRE, HELYISÉGCSOPORTJAIIRA VONATKOZÓ ESETI TŰZMEGELŐZÉSI HASZNÁLATI SZABÁLYOK, ELŐÍRÁSOK

1. Étkező helyiség:

- A helyiségben dohányzás és nyílt láng használata TILOS !
- Az ajtóra a tilalom érdekében figyelemfelhívó táblát kell elhelyezni.
- Az öltöző területén és a szekrényben nem oda való éghető anyagot, illetve folyadékot még ideiglenes jelleggel sem szabad tárolni.
- Az öltöző bejárata közelében jól látható helyen és könnyen hozzáférhető helyen 1 db 6 kg-os porral oltó készüléket kell elhelyezni.
- Az öltözőben a szekrény sorok által kialakított közlekedési utakat teljes szélességükben biztosítani kell.
- Villamos berendezést és kapcsolóját, biztosítékot, tűzoltó készüléket, ajtót eltorlaszolni, valamint az azokhoz vezető közlekedési utakat leszűkíteni még ideiglenesen sem szabad.
- Eltávozás előtt a helyiségeket utolsó elhagyó személynek a villamos rendszert a hálózatról le kell választania.

2. Teakonyha:

- Csak használatbavételi, üzemeltetési, működési és telephelyengedélyben megállapított rendeltetéshez tartozó tűzvédelmi követelményeknek megfelelően szabad használni. A helyiségben napi étel melegítésével, tálalással, és mosogatással foglalkoznak.
- A helyiség berendezési tárgyai, konyhai eszközei, valamint a napi elfogyasztásra beszállított, és megmelegítendő étel nem tűzveszélyesek. Ennek ellenére a teakonyha helyisége, és az intézmény egész területén a DOHÁNYZÁS TILOS!.
- A helyiség területén folyamatosan rendet, tisztaságot kell tartani. A teakonyha területéről, illetve az ott lévő eszközökről, készülékekről, a padozatról, stb. a tevékenység során keletkező szilárd, vagy folyékony éghető anyagot, hulladékot folyamatosan, de legalább műszakonként, illetőleg a tevékenység befejezése után el kell távolítani.
- A helyiségben lévő villamos-, és gázüzemű berendezések gázelzáróit, az elektromos fő-, és szakaszoló kapcsolóit, a tűzoltó készüléket eltorlaszolni, a helyiség közlekedési – tűz esetén menekülési – útjait a ki-, és átjárati ajtókat leszűkíteni, eltorlaszolni még átmenetileg sem szabad. A közműelzárókat – ki-, és bekapcsolt helyzetük, valamint funkciójuk szerint - jól láthatóan meg kell jelölni.
- A közlekedési utak megtartása érdekében a teakonyha területén csak az ott folytatott folyamatos tevékenységhez szükséges anyagot, eszközt szabad egyidejűleg használni, tárolni.
- A kijárati ajtókat, valamint a konyha elhagyására szolgáló menekülési útvonalakat biztonsági jelzésekkel meg kell jelölni.

Tűzvédelmi dokumentum	Tűzvédelmi szabályzat	29. oldal, összesen: 44
Enying Város Polgármesteri Hivatala Székhelye: 8130 Enying, Kossuth u. 26		Kiadás: 1 Dátum: 2023.07.12

- A teakonyha elektromos hálózata, szerelvényei (kapcsolók, dugaszoló aljak, hosszabbítók, lámpatestek, stb.) konyhagépei, berendezései, készülékei, azok szerelési és csatlakoztatási módja, valamint védettségi foka feleljen meg a nem tűzveszélyes és meleg, időszakosan páras jellegéből adódó tűzvédelmi műszaki követelményeinek.
- Sérült, tűz-, vagy balesetveszélyes elektromos szerelvényt, berendezést, készüléket használni nem szabad, azt elektromos képesítésű szakember által haladéktalanul meg kell javíttatni. Csak kifogástalan műszaki állapotú elektromos hálózat, szerelvény, berendezés, készülék használható!
- Villamos berendezést, készüléket, valamint a helyiségek a világítását használat, napi tevékenység befejezése, vagy a helyiségek elhagyása után ki, illetve le kell kapcsolni. Nem vonatkozik az előírás azokra a készülékekre, amelyek rendeltetésükből következően – pl: hűtőláda/szekrény - folyamatos üzemre lettek tervezve. Kikapcsolt állapotnak számít az elektronikai, informatikai készülékek készenléti állapota is.
- A tűzoltó-technikai terméket, többek között a tűzoltó készülékeket jól látható, könnyen hozzáférhetően, úgy kell elhelyezni, hogy a tűzoltó készülék a legkedvezőtlenebb helyen keletkező tűz oltására a legrövidebb idő alatt felhasználható legyen, és a készüléket állandóan használható, üzemképes állapotban kell tartani. Helyéről eltávolítani, rendeltetésétől eltérő célra használni a tűzoltó készüléket – ha jogszabály arról másként nem rendelkezik – nem szabad, illetve TILOS!
- Napi munkaidő végén, illetőleg a teakonyha napi használatát követően a használó munkavállalók a teljes területet kötelesek tüzetesen átvizsgálni, és minden olyan rendellenes okot, körülményt, azonnal megszüntetni, amely a teakonyha illetve az intézmény épületének elhagyása után tüzet okozhat.

3. Vizesblokk ((WC-k; mosdók)

- A helyiségekben éghető anyagot nem tárolnak, használnak, így nem tűzveszélyes helyiségekről van szó. A nem tűzveszélyes jelleg ellenére a helyiségekben a DOHÁNYZÁS TILOS!
- A helyiségek elektromos hálózata, szerelvényei (kapcsolók, dugaszoló aljak, lámpatestek, stb.) berendezései (pl.: bojler), azok szerelési és csatlakoztatási módja, valamint védettsége feleljen meg a helyiségek jellegéből adódó tűzvédelmi szabványossági követelményeknek.
- A helyiségek világítását használat után le kell kapcsolni. Elektromos berendezést használaton kívül helyezés esetén a villamos tápellátásról le kell választani.
- Napi munkaidő végén, illetőleg a helyiségek alkalmi használatát követően a használó munkavállalók a vizesblokkok helyiségei területét kötelesek tüzetesen átvizsgálni, és minden olyan rendellenes okot, körülményt, azonnal megszüntetni, amely a helyiségek, illetve az intézményegységek elhagyása után tüzet okozhat.

Tűzvédelmi dokumentum	Tűzvédelmi szabályzat	30. oldal, összesen: 44
Enying Város Polgármesteri Hivatala Székhelye: 8130 Enying, Kossuth u. 26		Kiadás: 1 Dátum: 2023.07.12

4. Nagyterem (házasságkötő) terem:

- A helyiségekben a bútorokat, berendezéseket úgy kell elhelyezni, hogy tűz esetén azok a menekülést ne akadályozzák.
- A helyiségekben tilos olyan tevékenységet folytatni, ami tüzet vagy robbanást okozhat. (pl. tűzveszélyes anyagok használata, tárolása)
- A helyiségekben az asztalokra kihelyezett gyertya használata engedélyezett, minden egyéb nyílt lángú eszköz használata Tilos!
- Az étteremben a DOHÁNYZÁS TILOS!
- A terem elhagyásakor az elektromos berendezéseket ki kell kapcsolni.
- A világító lámpatestekre, vezetékekre dekorációt és éghető anyagot elhelyezni tilos.

5. Raktárak, tárolók

- A helyiségekben döntő többségében nem tűzveszélyes, szilárd, éghető anyagokat tárolnak. A tárolt anyagok jelenléte miatt, de az intézményekre vonatkozó általános tilalom szerint is a helyiségek területén a DOHÁNYZÁS TILOS!
- A helyiségek területén folyamatosan rendet, tisztaságot kell tartani. A helyiségek területéről, padozatáról a ki-, és betárolási, raktározási tevékenység során keletkező éghető anyagot, hulladékot el kell távolítani. A helyiségekben robbanásveszélyes anyagokat tárolni nem szabad.
- Padlástérben robbanásveszélyes osztályba tartozó anyag és I-III tűzveszélyességi fokozatú folyadék és gáz nem tárolható. Egyéb szilárd anyag csak olyan módon és mennyiségben helyezhető el, hogy azok a tetőszerkezet, valamint a kémény megközelítését ne akadályozzák, szükség esetén eltávolíthatók legyenek a tetőszerkezet éghető anyagú elemeitől, és a kéménytől legalább 1,0 méter távolságra helyezkedjenek el.
- A helyiségek elektromos hálózata, szerelvényei (kapcsolók, dugaszoló aljak, hosszabbítók, lámpatestek, stb.) berendezései, készülékei, azok szerelési és csatlakoztatási módja, valamint védettsége feleljen meg a helyiségek tűzveszélyes jellegéből adódó tűzvédelmi szabványossági követelményeknek.
- A világítást a helyiségekben zajló tevékenység befejezése után le kell kapcsolni. Napi munkaidő végén, illetőleg a helyiségek alkalmi használatát követően a használó munkavállalók azok teljes területét kötelesek tüzetesen átvizsgálni, és minden olyan rendellenes okot, körülményt, azonnal megszüntetni, amely a helyiségek, illetve az intézményegység elhagyása után tüzet okozhat.

6. Előtér, közlekedők, folyosók, lépcső

- A helyiségekben anyagtárolás nem jellemző. A helyiségeket normál esetben közlekedésre, tűz esetén menekülésre használhatják, ezért azokat anyaggal, eszközzel leszűkíteni, eltorlaszolni még átmeneti jelleggel sem szabad! A helyiségek területén rendet, tisztaságot kell tartani.

Tűzvédelmi dokumentum	Tűzvédelmi szabályzat	31. oldal, összesen: 44
Enying Város Polgármesteri Hivatala Székhelye: 8130 Enying, Kossuth u. 26		Kiadás: 1 Dátum: 2023.07.12

- A helyiségekben lévő, az adott intézmény villamos hálózata fő, és/vagy szakaszoló kapcsolóját, az egyéb közmű (víz, gáz) nyitó-, és zárószerkezetét, a tűzoltó készüléket eltorlaszolni, átmenetileg sem szabad!
- A művelődési ház épületében a menekülési útvonalakat, azok teljes hosszán kijárat, továbbá a kijárat, vészkijárat ajtókat, biztonsági jelzésekkel látták el. Az épületek üzemeltetője, tulajdonosa köteles a biztonsági menekülési jelzéseket karbantartani, előírt rendszerességgel – HAVONTA – ellenőrizni.
- A tűzoltó technikai terméket, többek között a készülékeket jól látható, könnyen hozzáférhetően, úgy kell elhelyezni, hogy a tűzoltó készülék a legkedvezőtlenebb helyen keletkező tűz oltására a legrövidebb idő alatt felhasználható legyen, és a készüléket állandóan használható, üzemképes állapotban kell tartani. Helyéről eltávolítani, rendeltetésétől eltérő célra használni a tűzoltó készüléket – ha jogszabály arról másként nem rendelkezik – nem szabad, illetve TILOS!
- Napi munkaidő végén, illetőleg a helyiségek használatát követően a használó munkavállalók azok területét kötelesek tüzetesen átvizsgálni, és minden olyan rendellenes okot, körülményt, azonnal megszüntetni, amely a helyiségek, illetve az adott intézmény elhagyása után tüzet okozhat.

7. Iroda, és iroda jellegű helyiségek tűzvédelmi használati előírásai

- A helyiségben a berendezési tárgyakat (irodabútor) úgy kell elhelyezni, hogy azok között a közlekedés zavartalan legyen és a ki- és bejárati ajtókat akadály mentesen lehessen megközelíteni.
- A helyiségben kávéfőzőt, villanyrezsót használni csak jegyző igazgató engedélyével lehet, az arra kijelölt helyen. A készüléket nem éghető anyagú alátétben kell elhelyezni, ezek 50 cm-es körzetén belül éghető anyag nem lehet.
- Az irodahelyiségekben dohányzás Tilos!
- Égő gyufát, cigarettát papírkosárba dobni szigorúan TILOS!
- Hibás működésű, zárlatos, vagy szikrázó villamos készüléket, szerelvényt, hiányos szigetelésű, vagy erősen melegedő csatlakozó vezetékét használni TILOS!
- Az elektromos gépeket (számítógépeket, stb.) a munka befejezésekor ki kell kapcsolni, és le kell választani a hálózatról.
- A létesítmény közlekedési folyosóján jól látható és könnyen hozzáférhető helyen, legalább 1 db 6 kg-os porral oltó tűzoltó készüléket kell elhelyezni.
- A fűtőberendezéseken üzemeltetés alatt tilos bármilyen éghető anyagot még ideiglenes jelleggel sem szabad tárolni.
- Tűz észlelése esetén a tűz oltását haladéktalanul meg kell kezdeni, a rendelkezésre álló tűzoltó készülékekkel, jelenteni kell telefonon (105, vagy 112) a területileg illetékes Katasztrófa Védelmi Igazgatóság felé, és értesíteni kell a szervezeti egység vezetőjét.
- A munkaidő befejezése után az ott dolgozók kötelesek meggyőződni arról, hogy tűzkeletkezési lehetőségre utaló körülmény nem áll-e fenn.

Tűzvédelmi dokumentum	Tűzvédelmi szabályzat	32. oldal, összesen: 44
Enying Város Polgármesteri Hivatala Székhelye: 8130 Enying, Kossuth u. 26		Kiadás: 1 Dátum: 2023.07.12

8. Tűz jelzése

1. Az vállalkozás területén lévő összes telefonról az összes segélyhívó telefonszám hívható.

Minden telefon mellé, és jól látható helyre ki kell írni a Belügyminisztérium Országos Katasztrófavédelmi Főigazgatóság honlapján közzétett segélyhívó számokat (jelen tűzvédelmi szabályzat készítésének időpontjában érvényesen közzé tett segélyhívó számok)

- 104 Mentőszolgálat
- 105 Katasztrófavédelem (tűzoltóság)
- 107 Rendőrkapitányság
- 112 általános segélyhívás

2. Aki tüzet vagy annak közvetlen veszélyét észleli, az alábbiak szerint kell a tűzjelzést elvégezni:

- Hangos "TŰZ VAN" kiáltással a környezetben lévőket riasztani kell.
- A tűz jellegétől, nagyságától függően meg kell kísérelni a tűz eloltását, a közelben rendelkezésre álló eszközökkel.
- Sikertelen tűzoltás esetén telefonon azonnal értesíteni kell a Katasztrófavédelmet.
- A tűz észlelője ill. környezete által eloltott tüzet is jelenteni kell jegyző igazgatónak.

3. Tűzeset során a kár színhelyét a tűzvizsgálat vezetőjének intézkedéséig változatlanul kell hagyni, de csak abban az esetben, ha ezáltal súlyosabb veszélyhelyzet nem áll fenn.

4. Az illetékes szervezeti egység - vagy az egyéb jogviszony alapján munkát végzők - vezetőnek, megbízottjának biztosítani kell szükség esetén a

- szakképzett áramtalanítást
- szakképzett elsősegélynyújtót
- mentők, orvos hívását
- anyag és munkaeszköz mentés megszervezését.

Tűzvédelmi dokumentum	Tűzvédelmi szabályzat	33. oldal, összesen: 44
Enying Város Polgármesteri Hivatala Székhelye: 8130 Enying, Kossuth u. 26		Kiadás: 1 Dátum: 2023.07.12

1. sz. melléklet: **Engedély alkalomszerű tűzveszélyes munka végzéséhez**

A tűzveszélyes munka végzését engedélyezem a következő feltételekkel:

- 1) A munkavégzés ideje:
- 2) A munkavégzés helye:
- 3) A munka megnevezése:
- 4) A munkavégzők neve,
- 5) tűzvédelmi szakvizsga -
bizonyítvány száma:
- 6) A munkavégzés során a
túloldalon feltüntetett és
a következő külön elő-
írásokat kell megtartani:

Enying 20__ év.....hó.....nap.

.....
engedélyező aláírása

Az engedély előírásait, a tűzvédelemre vonatkozó tudnivalókat tudomásul vettem és betartom.

Enying 20__ év.....hó.....nap.

.....
a munkát végző aláírása

Tűzvédelmi dokumentum	Tűzvédelmi szabályzat	34. oldal, összesen: 44
Enying Város Polgármesteri Hivatala Székhelye: 8130 Enying, Kossuth u. 26		Kiadás: 1 Dátum: 2023.07.12

2. sz. melléklet: **Tűzriadó Terv**

Tűzriadó terv

Bárkinek, aki a Hivatal területén tüzet, vagy tüzre utaló jelet észlel, tűzjelzést kell adnia. A tűzjelzés a rendelkezésre álló telefon segítségével történik. Amennyiben az illetékes vezető a munkahelyen tartózkodik az Ő kötelessége a tüzet jelezni, amennyiben nem, az ott dolgozó, vagy a tüzet észlelő személy feladata a **105**-ös segélyhívó, és a **112**-es általános segélyhívó számon. telefonszámon.

A tűzjelzésnek tartalmaznia kell:

- | | | | |
|-------------------|---|--------------------|--|
| A tüzeset: | - pontos helyét,
- mi ég ?
- mit veszélyeztet ?
- emberélet van-e veszélyben ? | A tűzjelző: | - nevét
- címét
- telefonszámát. |
|-------------------|---|--------------------|--|

Tűz esetén a dolgozók egymást hangos kiabálással tűzlármával értesítik.

Tűz esetén, amennyiben a közvetlen munkahelyi vezető nem tartózkodik a helyszínen azonnal értesíteni kell őt.

A katasztrófavédelem (tűzoltóság), valamint a létesítményben tartózkodók riasztási rendje, a létesítmény elhagyásának módja:

A katasztrófavédelem riasztása-telefonon, a dolgozók, épületben tartózkodók riasztása hangos kiabálással történik.

A katasztrófavédelmen kívül telefonon vagy személyesen értesíteni kell: - polgármestert, - jegyzőt, -tűzvédelmi megbízottat.

Az épületet a benntartózkodók a menekülési útvonalon (bejárati ajtók, vészkijáratok) tudják elhagyni.

Amennyiben az ajtón keresztül az épület elhagyása nem megvalósítható, úgy menekülési kijáratnak a földszinti nyitható ablakok is használhatók erre a célra.

A menekülési útvonalat, tűzoltó eszközök helyeit, energiaforrások fő elzáróit – mellékelt helyszínrajz szerint - piktogram jelöli, melyet mindenkinek be kell tartani.

Tűz esetén a munkavállalók szükséges teendői:

A tűzjelzés után azonnal riasszuk az épületben tartózkodókat:

- Tűzlármával, és/vagy - telefonon

Azonnal intézkedni kell:

- **Áramtalanításra, a gázvezeték elzárására**-felelős a munkahelyi vezető, vagy az általa áramtalanításra kijelölt személy.

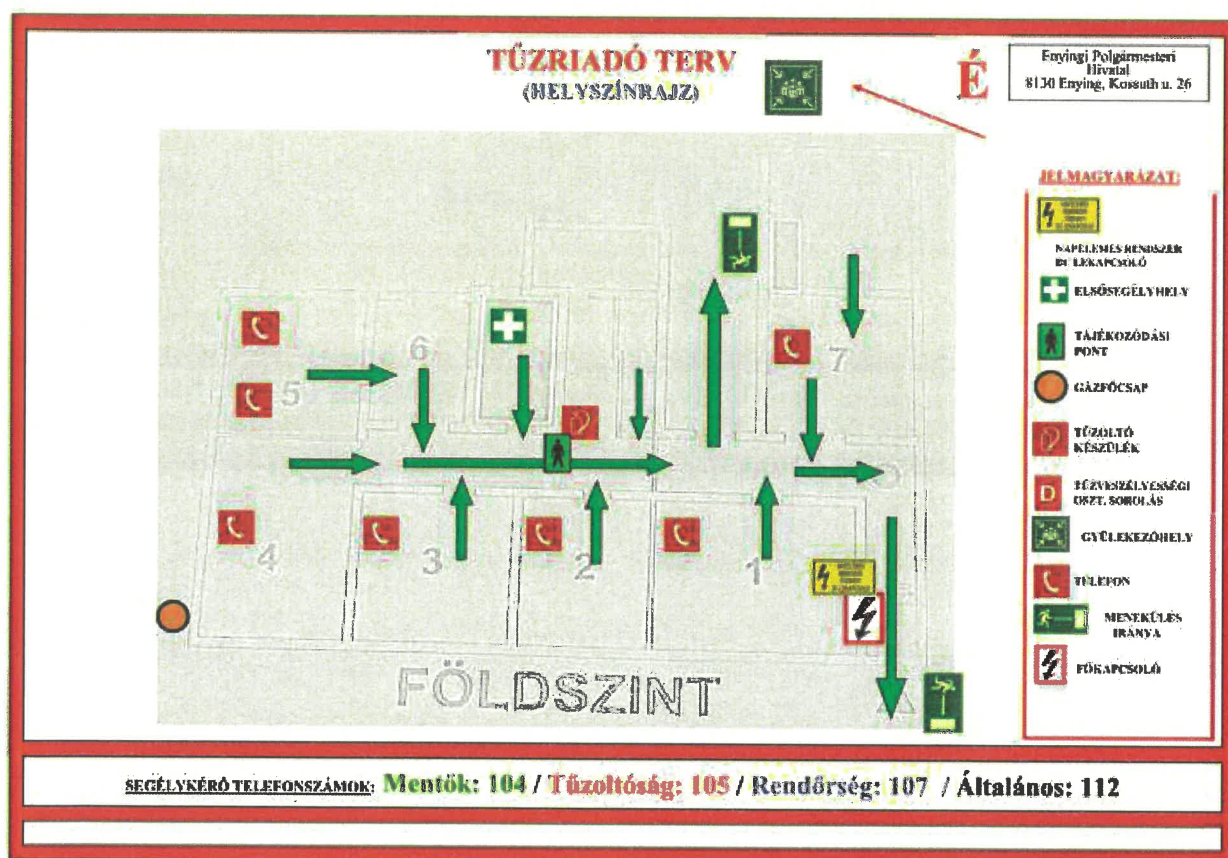
- **Tűzoltásra, mentésre, melynek menete:**

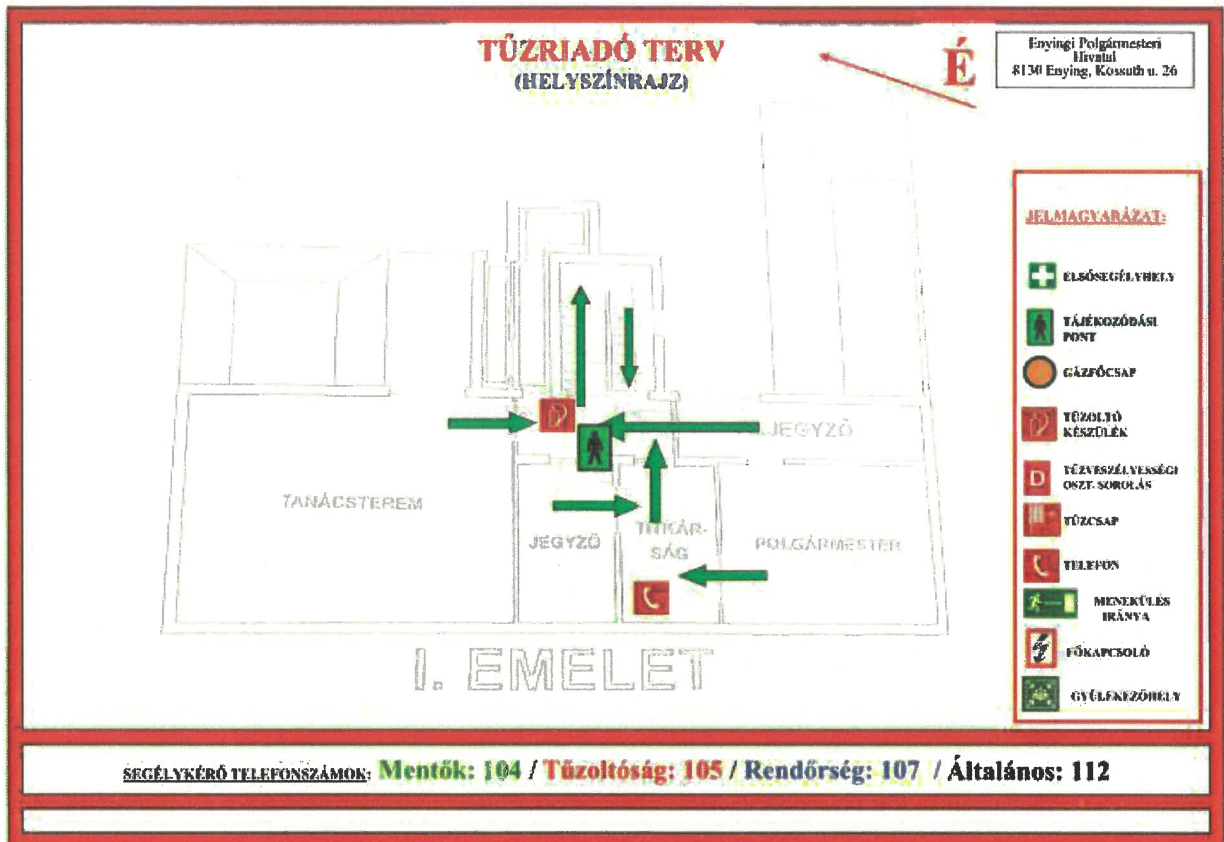
- Felderítés. Tűzterjedés irányának megállapítása.
 - Ha tűz emberéletet veszélyeztet, azonnal kezdjük meg az életmentést.
 - A sérült személyeket elsősegélyben kell részesíteni.
 - Égési sérültet tiszta, hideg vízzel folyamatosan hűteni kell.
 - A sérült testrészeiről a sérült ruhadarabokat ne próbáljuk eltávolítani.
 - Azonnal értesíteni kell a **mentőket: tel.: 104**, szükség esetén a **rendőrséget, tel:107**
 - Ezt követően áramtalanítsa az épületet, áramtalanítsa a napelem modult.
 - Zárja el a gáz főcsapot.
 - A rendelkezésre álló eszközökkel kezdje meg a tűz oltását
 - A veszélyeztetett anyagok, eszközök elszállítása.
 - A tűzoltás előkészítése. (Oltóvíz források, tűzoltási felvonulási út és terület hozzáférhetőségének biztosítása. A dolgozók az épületben elhelyezett tűzoltó készülék segítségével, amennyiben lehetséges megkezdik az oltást.
- A munkahelyi vezető, távollétében az általa megbízott személy fogadja a tűzoltóegységeket, részükre a szükséges információkat megadja és a rendelkezésre álló dolgozókból mentési csoportokat szervez.
- A dolgozók a tűzoltóság kiérkezése után a tűzoltás vezető irányításával a rájuk bízott feladatokat elvégzik.

Tűzvédelmi dokumentum	Tűzvédelmi szabályzat	35. oldal, összesen: 44
Enying Város Polgármesteri Hivatala Székhelye: 8130 Enying, Kossuth u. 26		Kiadás: 1 Dátum: 2023.07.12

Főbb veszélyforrások megnevezése:

Veszélyforrás	Veszélyhelyzet	Következmény	Hatások	Védelmi módok	Megjegyzés
elektromos áram	elektromos készülék meghibásodása	áramütés, szikra képződés	áramütés, tűz keletkezés	oltási módporoltó használata, áramtalanítás	tűz esetén hatóság értesítése
földgáz	gázvezeték sérülése, gázkészülék meghibásodása	földgáz kiáramlása	tűz és robbanásveszély	oltási módporoltó, gázfőelzáró elzárása	tűz esetén hatóság értesítése





3. sz. melléklet: Üzemeltetési napló

TŰZOLTÓ KÉSZÜLÉK ÜZEMELTETÉSI NAPLÓ, NYILVÁNTARTÁS

..... ÉV

Az ellenőrző vizsgálatokat végző(k) neve:

A karbantartó személy(ek) neve:

Sor-száma	A tüzoltó készülék				Az üzemeltetői ellenőrzés dátuma (hónap, nap)				A karbantartás dátuma (hónap, nap) és fokozata (alap, közép, teljeskörű)	*Megjegyzés
	Készletléti helye	Típusa	Gyári száma	Gyártási éve	I. negyedév	II. negyedév	III. negyedév	IV. negyedév		
1.										
2.										
3.										
4.										
5.										
6.										
7.										
8.										
9.										
10.										

Vizsgálatot végző/karbantartó aláírása:

* A működésképtelenség észlelését a napló végén lévő „működésképtelenség megállapításai” címszó alatt kell rögzíteni

Tűzvédelmi dokumentum	Tűzvédelmi szabályzat	38. oldal, összesen: 44
Enying Város Polgármesteri Hivatala Székhelye: 8130 Enying, Kossuth u. 26		Kiadás: 1 Dátum: 2023.07.12

4.sz. melléklet: KIÜRÍTÉSSZÁMÍTÁS

Fogalmak

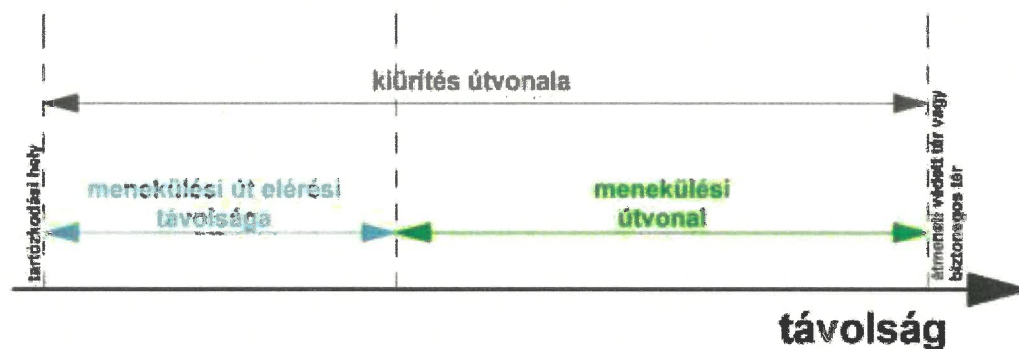
Átbocsátó képesség (k): a menekülő személyek menekülési képességétől és a kiürítési útvonal adott szakaszának szabad szélességétől függően az egységnyi szabad szélességen egységnyi idő alatt áthaladó személyek száma: $k=N/lst/t$ [fő/m/s vagy fő/m/min]

Haladási sebesség (v): a menekülő személyek menekülési képességétől és a kiürítési útvonal adott szakaszának létszámsűrűségétől függő átlagos haladási sebesség [m/s vagy m/min]

Kiürítés előtti időtartam (premovement time): az az időszak, amely a tűz észlelése (detektálása, felfedezése) vagy riasztás után, a riasztási információ feldolgozásához szükséges érzékelési (riasztási tudatosulási) és az emberi reakció időkből összeadódóan megelőzi a tényleges, célirányos kijáratok irányába történő haladást.

Kiürítési idő (travel time, evacuation time): a tényleges, célirányos, kijáratok irányába történő mozgás ideje, az indulástól kezdve a biztonságos tér eléréséig (OTSZ-ben épületek esetében két szakaszra tagolt) *Megjegyzés: A kiürítés az OTSZ fogalmai szerint magába foglalja a menekülést és a mentést is, de a TvMI-ben a meneküléshez szükséges időtartam értelmezéséhez a kiürítés számítás által vizsgálható időtartamra korlátozódik a kiürítési idő*

Kiürítési útvonal: az építmény bármely részén tartózkodó személy által menekülés folyamata közben tervezetten bejárt útvonal. Magába foglalja a menekülési útvonal eléréséig tartó, azaz a kiürítés első szakaszában bejárando elérési útvonalat és a menekülési útvonalat.



Kiürítési útvonal hossza (s): a menekülő személy által bejárando útvonal jelen TvMI-ben foglalt elvek szerint mért hossza, [m]

Kiürítési változat (scenario): az építmény, szabad terület kiüríthetőségének vizsgálata során felállított kiürítési változat, amely során bizonyos – kiürítést befolyásoló - feltételek fennállása biztosított.

Tűzvédelmi dokumentum	Tűzvédelmi szabályzat	39. oldal, összesen: 44
Enying Város Polgármesteri Hivatala Székhelye: 8130 Enying, Kossuth u. 26		Kiadás: 1 Dátum: 2023.07.12

Létszámsűrűség: az adott helyiségben, helyiségrészen tartózkodó, illetve ott menekülő emberek helyiség kiürítési útvonalaként használható és erre tervezett részének alapterületére vetített fajlagos létszáma.

D=N/A ahol:

D létszámsűrűség [fő/m²], N a vizsgált helyiségben tartózkodó vagy azon keresztül menekülő személyek száma [fő],

A vizsgált helyiség – szabad szélességgel figyelembe vett - alapterülete [m²]

Megjegyzés: A létszámsűrűség megállapításánál a kiürítés időtartama alatt az adott területen áthaladni tervezett létszámot szükséges figyelembe venni. A vizsgált helyiség szabad szélességgel figyelembe vett területe alatt a helyiség kiürítési mozgást lehetővé tevő, akadályoktól mentes területét lehet csak figyelembe venni. Így a helyiség alapterületébe nem számíthatók be a raktározásra kijelölt területek és a berendezésekkel, gépekkel (pl. nézőtéri széksorral, irodai boxokkal, stb.) elfoglalt területek, sem az 1,90 m szabad belmagasság alatti területek. Sport célú, illetve színpadi építmények kiürítésénél a küzdőteret, illetve a színpadot önálló területként szükséges értelmezni, melynek létszámsűrűségét az e térrészeken rendeltetésszerűen tartózkodók létszáma, továbbá amennyiben a nézőtér kiürítési útvonalaként is szolgál, akkor az e területeken keresztül menekülni tervezettek létszáma alapján határozható meg.

Meneküléshez szükséges időtartam (Required Safe Egress Time, RSET): az a teljes számított idő, amely alatt a személyek elhagyják az építményt, azaz a tűz keletkezésétől kezdve a biztonságos tér eléréséig tartó időszak. Magába foglalja az észlelés és riasztás idejét, a kiürítés előtti időt és a kiürítési időt. Nem azonos egy gyakorlaton vagy tényleges vészhelyzetben mérhető menekülési időtartammal.

Menekülésre rendelkezésre álló idő (Available Safe Egress Time, ASET): a tűz keletkezésétől (a gyulladástól) számított teljes idő, amely során az építményben, szabad téren a környezeti feltételek lehetővé teszik a biztonságos menekülést és a mentést.

Vízszintes haladási sebesség a 2020.01.22-től hatályos Kiürítés TVMI 6.3.4 pontja táblázat alapján $V_1=29\text{m/perc}$

A helyiségben, vagy a veszélyeztetett területen áthaladók létszámsűrűsége (fő/m ²)		Vízszintes haladási sebesség m/min [m/s]	Haladás lépcsőn, m/min [m/s]	
(fő/m ²)	(m ² /fő)		lefelé	fölfelé
0,5 alatt	2 fölfölt	40,00 [0,67]	32,00 [0,53]	30,00 [0,25]
0,5-től 1-ig	2-től 1-ig	37,00 [0,62]	30,00 [0,53]	28,00 [0,46]
1-től 2-ig	1-től 0,5-ig	29,00 [0,48]	23,00 [0,38]	21,00 [0,36]
2-től 3-ig	0,5-től 0,33-ig	17,00 [0,28]	14,00 [0,23]	13,00 [0,21]
3 felett	0,33 alatt	6,00 [0,10]	5,00 [0,08]	4,00 [0,07]

5. táblázat - 1 Emberek haladási sebessége a menekülés adott szakaszának létszámsűrűsége függvényében

Tűzvédelmi dokumentum	Tűzvédelmi szabályzat	40. oldal, összesen: 44
Enying Város Polgármesteri Hivatala Székhelye: 8130 Enying, Kossuth u. 26		Kiadás: 1 Dátum: 2023.07.12

A referencia adatok meghatározása

A megbízó tájékoztatása alapján egy adott időpontban az intézmény nagytermében rendezvény ideje alatt maximum 60 fő tartózkodhat. A polgármesteri hivatal épületében dolgozók létszáma 25 fő. A dolgozók az intézmény nagytermében alkalmanként munkaértekezleteken vesznek részt. A nagytermet házasság kötésre illetve kisebb létszámú rendezvények (max. 66 főig) megtartására használják. Ebben az esetben a nagyterem kétszárnyas ajtaját, a földszinten a folyosón található kétszárnyas ajtót minden esetben nyitott állapotban hagyják, a nagyteremben lévő létszám gyorsabb távozása érdekében. A kiürítés számításánál az alábbi adatokat vesszük figyelembe:

Helyiségek maximális befogadóképessége / fő, melyek rendezvény megtartására alkalmasak:

- Nagyterem/házasságkötő terem: 66 fő

Az intézmény tömegtartózkodásra alkalmas helyiséggel nem rendelkezik, a legnagyobb befogadóképességű helyisége 66 fő befogadására alkalmas. A létszámadatok figyelembevételével a kiürítés számítását csak az 50 főnél nagyobb létszám befogadására alkalmas helyiségre kell elvégezni.

Menekülés során az épület földszinti területeiről a dél-nyugati, észak-keleti kijáratokon keresztül lehet a szabadba jutni.

Épület kockázati osztályba sorolása: AK

A nagyterem alapterülete (A): 73,99 m²

Kiürítés számításhoz megengedett legnagyobb idők (OTSZ 7.melléklet 4-es táblázat)

- első szakasz 1,5 perc,
- második szakasz 8 perc.

Nagyterem létszám (D): 66 fő

Létszámsűrűség (N): $N=D/A = 66/73,99 = 0,89$ fő/m²

Kiürítés számoláshoz haladási sebességek: Kiürítés TVMI –létszámsűrűség 0,5-től 1-ig fő/m²

- egyenes szakaszon (v1): 37 m/perc
- lépcsőn lefelé (v2): 30 m/perc

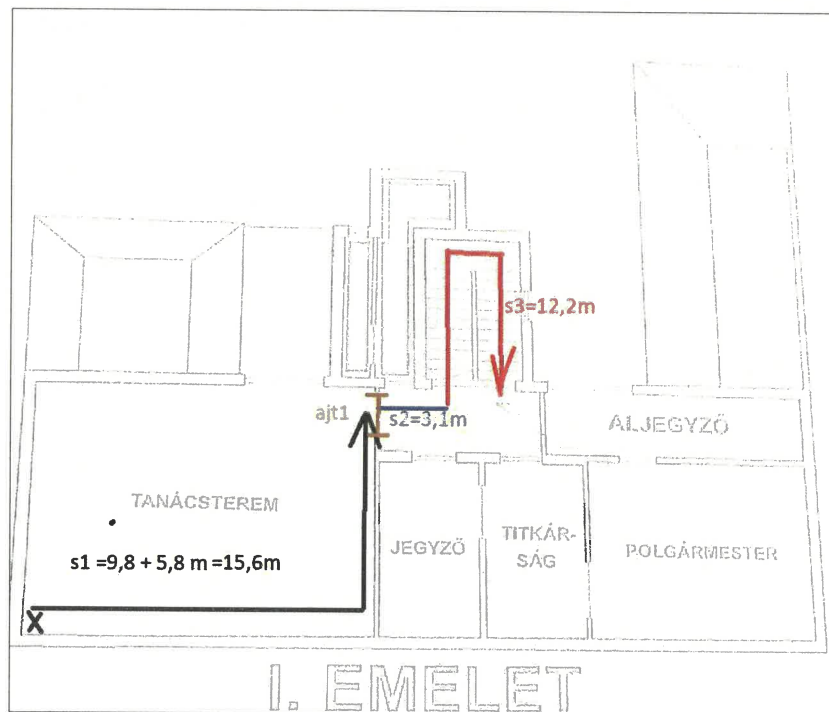
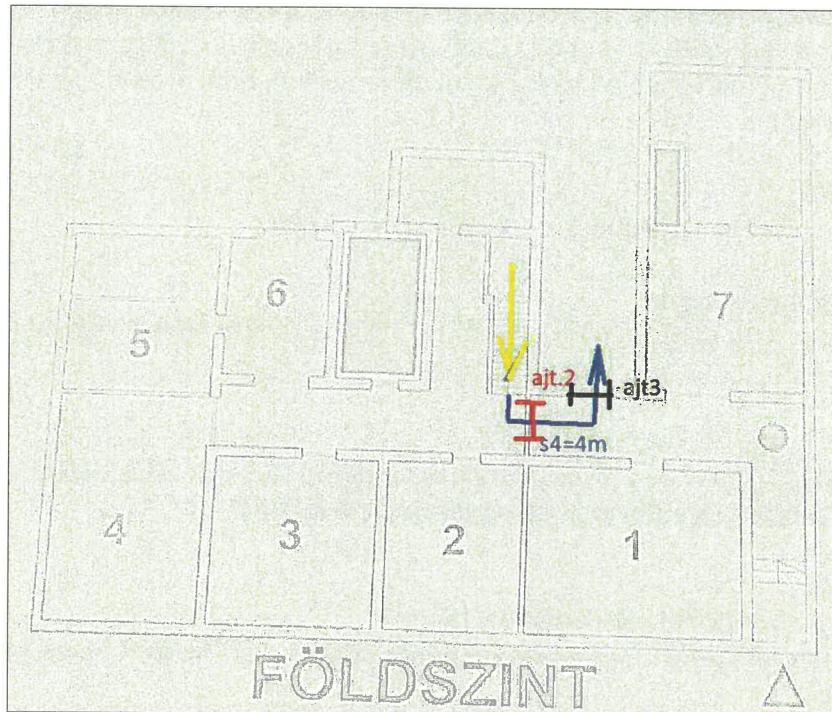
Ajtó szélességek:

- nagyterem ajtaja = ajt1 = 1,3m
- földszinti folyosó ajtó = ajt2 = 1,5m
- földszinti kijárat ajtó = ajt3 = 0,9m

Útvonal hosszak:

- s1 = nagyterem legkedvezőtlenebb pontjától a ajt1-ig = 15,6m
- s2 = nagyterem ajtajától a lépcsőig = 3,1m
- s3 = lépcső hossza = 12,2m
- s4 = lépcsőtől a keleti oldali (legközelebbi, ajt3-ig) kijáratig = 4m

Rajzok:

**Első szakasz:**

41 oldal

Tűzvédelmi dokumentum	Tűzvédelmi szabályzat	42. oldal, összesen: 44
Enying Város Polgármesteri Hivatala Székhelye: 8130 Enying, Kossuth u. 26		Kiadás: 1 Dátum: 2023.07.12

Első szakasz számolásnál a legkedvezőtlenebb, azaz a leghosszabb útvonalat vettem figyelembe, ez hosszabb, mint a valóságban mérhető útszakasz, ott ugyanis a telepített széksorok között a legkedvezőtlenebb pontról mérve is rövidebb a távolság az ajt1-ig, mint a számolás során a rajzon látható útvonal távolságától.

a) útvonal alapján:

$$t_1 = s_1/v_1 = 15,6 / 37 = 0,4216 = \text{megfelel, normaidő AK}=1,5 \text{ perc}$$

b) átbocsájtó képesség alapján

$$t_{1ajt} = N_1 / (47,1 \times 1 \text{ perc} \times 1,3m(ajt1)) = 66 / (61,23) = 1,077 \text{ perc} = \text{megfelel, normaidő AK}=1,5 \text{ perc}$$

Második szakasz:

Kiürítés számítás második szakaszának legszűkebb átbocsájtó képességénél a kijáratú ajtót vettem figyelembe, ugyanis ennek a legszűkebb a keresztmetszete = $ajt3 = 0,9m$

a) útvonal alapján

$$t_2 = (s_2/v_1) + (s_3/v_2(\text{lépcső})) + (s_4/v_1(\text{alsó szint})) + t_{1ajt}$$

$$t_2 = (3,1/37) + (12,2/30) + (4/37) + 1,077 = 0,0837 + 0,406 + 0,108 + 1,077 = 1,6747 \text{ perc} = \text{megfelel, normaidő AK}=8 \text{ perc}$$

b) átbocsájtó képesség alapján

$$t_{2ajt} = N_1 / (41,7 * 1 \text{ perc} * ajt3) + t_{1ajt}$$

$$t_{2ajt} = 66 / (41,7 * 1 * 0,9) + 1,077 = 66 / (37,53) + 1,077 = 1,758 + 1,077 = 2,835 \text{ perc} = \text{megfelel, normaidő AK}=8 \text{ perc}$$

Értékelés

A nagyterem számított maximális befogadó képessége:
 $1,5 \text{ perc} \times 41,7 \text{ fő/perc/m} \times 1,3 (Ajt1) = 81 \text{ fő}$

A kiürítés számítás alapján megállapítható, hogy a nagyteremben egyidejűleg max. 81 fő tartózkodhat, amely létszám a megengedett kiürítési időn belül az épületet biztonságosan elhagyni képes. Az épület biztonságos üzemelése során a maximálisan befogadható létszámok jelenléte esetén, a rendezvények ideje alatt az ajtók nyithatóságát biztosítani kell, az összes ajtót teljes szélességében egy mozdulattal ki kell tudni nyitni a benntartózkodóknak végszükség esetén.

Tűzvédelmi dokumentum	Tűzvédelmi szabályzat	43. oldal, összesen: 44
Enying Város Polgármesteri Hivatala Székhelye: 8130 Enying, Kossuth u. 26		Kiadás: 1 Dátum: 2023.07.12

5. sz. melléklet: **Vázlat a Kockázati egységbe sorolás elkészítéséhez**

Jogszabály: 54/2014 (XII.5.) BM rendelet 12.§-alapján:

Speciális építmény:	igen	nem
		X
További szempontok:	OTSZ XII.fejezet	OTSZ. 1.sz.melléklet

OTSZ. 1.sz melléklet:

1.táblázat:

	0-7m	7,01-14m	14,01-30m	>30m	Kock.oszt.
Épület legfelső építményszintjének szintmagassága (járófelület magassága)	X				NAK

	0,-3m	-3,01,-6m	-6,01,-9m	>-9m	Kock.oszt.
A kockázati egység legalsó építményszint magassága	X				NAK

	1-50	51-300	301-1500	>1500	Kock.oszt.
A kockázati egység legnagyobb bef.helyis. befogadóképessége (fő)		X			AK

2 táblázat:

	2-es sor	3-as sor	4-es sor	5-ös sor	Kock.oszt.
A kockázati egységben tartózkodók menekülési képessége	X				NAK

3 táblázat:

	Vonatk.sor száma	Kock.oszt.
Tárolási alaprendeltetésű kockázati egységben tárolt anyagok jellemzői	2	NAK

Tűzvédelmi dokumentum	Tűzvédelmi szabályzat	44. oldal, összesen: 44
Enying Város Polgármesteri Hivatala Székhelye: 8130 Enying, Kossuth u. 26		Kiadás: 1 Dátum: 2023.07.12

4 táblázat: Aktuális igen nem

Igen esetében

Rendeltetéstől függő létesítési követelmények	OTSZ hivatkozás	Vonatkozik	Nem vonatkozik
Oktatási, nevelési, gyermekfoglalkoztató, gyermekek napközbeni ellátását biztosító, továbbá játszóház rendeltetés	38.§ (5)-(6) bekezdés		X
Állvány jellegű építmények	129.§. (1) bek.		X
Szín építmények	131.§. (1) bek.		X

Önálló rendeltetési egység rendeltetése: **Közösségi**

Speciális építmény esetében (OTSZ XII. fejezet): Nem vonatkozik.

Megállapítás:

Fentiek figyelembe vételével a kockázat mértéke szerint az épület (létesítmény) mértékadó kockázati osztálya az Országos Tűzvédelmi Szabályzat 12.§-a alapján: **AK** osztályba tartozik.